

Муниципальное казенное общеобразовательное учреждение
Куртамышского района
«Пушкинская основная общеобразовательная школа»

Программа рассмотрена на заседании
педагогического совета школы (Протокол
№ 1 от «31» августа 2017 года)
Согласовано. Заместитель директора по
УВР _____ (Воробьева Л.В...)

Программа утверждена приказ № 96
«31» августа 2017 года
Директор МКОУ «Пушкинская основная
общеобразовательная школа»
_____ (Н.П. Устюгова)



**Рабочая программа
«Русский язык»
1-4 классы
(УМК «Школа России»)**

с. Пушкино
2017 год

Содержание

- I. Пояснительная записка
- II. Общая характеристика учебного предмета
- III. Описание места учебного предмета, курса в учебном плане
- IV. Описание ценностных ориентиров содержания учебного предмета
- V. Личностные метапредметные и предметные результаты освоения учебного предмета
- VI. Содержание учебного предмета
- VII. Календарно - тематическое планирование с определением основных видов учебной деятельности обучающихся
- VIII. Описание материально-технического обеспечения образовательного процесса
- IX. Контрольно-измерительные материалы.

I. Пояснительная записка

Рабочая программа по учебному предмету «Русский язык» составлена на основе Федерального Государственного Общеобразовательного Стандарта начального общего образования, примерной программы по предмету «Русский язык», авторской программы «Русский язык», авторов В.П.Канакина, В.Г.Горецкий, М.В.Бойкина М., Просвещение, 2012. (образовательная программа «Школа России»).

Реализация данной программы предусмотрена на основе учебно- методического комплекта «Школа России»:
Канакина В.П., Горецкий В.Г. Русский язык. 1-4 кл. в 2-х частях – М.: Просвещение..
Канакина В.П., Рабочая тетрадь по русскому языку для 1-4 класса: в 2 ч. – М.: Просвещение.
Русский язык. 1-4 класс. CD-ROM. Электронное приложение к учебнику.

Начальная школа – самоценный, принципиально новый этап в жизни ребёнка: начинается систематическое обучение в образовательном учреждении, расширяется сфера его взаимодействия с окружающим миром, изменяется социальный статус и увеличивается потребность в самовыражении.

Содержание и формы организации учебной деятельности проектируют определённый тип сознания и мышления учащихся. Центральной линией развития младшего школьника является формирование интеллектуальной деятельности и произвольности всех психических процессов. В результате обучения центральными новообразованиями ребёнка младшего школьного возраста являются: словесно-логическое мышление, произвольная смысловая память, произвольное внимание, письменная речь, произвольная речь с учётом цели и условий коммуникации, интеллектуальные операции (анализ, сравнение, классификация и др.), а также организационные, рефлексивные умения, способность к реализации внутреннего плана действий.

В соответствии со Стандартом на ступени начального общего образования осуществляется:

- становление основ гражданской идентичности и мировоззрения обучающихся;
- формирование основ умения учиться и способности к организации своей деятельности – умение принимать, сохранять цели и следовать им в учебной деятельности, планировать свою деятельность, осуществлять ее контроль и оценку, взаимодействовать с педагогом и сверстниками в учебном процессе;
- духовно-нравственное развитие и воспитание обучающихся, предусматривающее принятие ими моральных норм, нравственных установок, национальных ценностей;
- укрепление физического и духовного здоровья обучающихся.

В процессе изучения русского языка реализуются все общие цели, определенные Стандартом, но наиболее значимыми для данного предмета являются.

Во-первых, становление основ гражданской идентичности в процессе освоения русского языка, осознания значения русского языка как государственного языка Российской Федерации, языка межнационального общения.

Во-вторых, формирование основ умения учиться, так как изучение русского языка предоставляет возможность формирования всех видов универсальных учебных действий. На основе этого можно определить две основных **цели** изучения русского языка.

В системе предметов общеобразовательной школы курс русского языка реализует познавательную и социокультурную цели:

— познавательная цель предполагает формирование у учащихся представлений о языке как составляющей целостной научной картины мира, ознакомление учащихся с основными положениями науки о языке и формирование на этой основе знаково-символического и логического мышления учеников;

— социокультурная цель изучения русского языка включает формирование коммуникативной компетенции учащихся – развитие устной и письменной речи, монологической и диалогической речи, а также навыков грамотного, безошибочного письма как показателя общей культуры человека.

Для достижения поставленных целей изучения русского языка в начальной школе необходимо решение следующих практических задач:

— развитие речи, мышления, воображения школьников, умения выбирать средства языка в соответствии с целями, задачами и условиями общения;

— освоение первоначальных знаний о лексике, фонетике, грамматике русского языка;

— овладение умениями правильно писать и читать, участвовать в диалоге, составлять несложные монологические высказывания и письменные тексты-описания и повествования небольшого объема;

— воспитание позитивного эмоционально-ценностного отношения к русскому языку, чувства сопричастности к сохранению его уникальности и чистоты; пробуждение познавательного интереса к языку, стремления совершенствовать свою речь.

II. Общая характеристика учебного предмета «Русский язык»

Структура курса

Курс русского языка начинается с **обучения грамоте**. Обучение грамоте направлено на формирование навыка чтения и основ элементарного графического навыка, развитие речевых умений, обогащение и активизацию словаря, совершенствование фонематического слуха, осуществление грамматико-орфографической пропедевтики. Задачи обучения грамоте решаются на уроках обучения чтению и на уроках обучения письму. Обучение письму идёт параллельно с обучением чтению с учётом принципа координации устной и письменной речи. Содержание обучения грамоте обеспечивает решение основных задач трёх его периодов:

добукварного (подготовительного),
букварного (основного)
послебукварного (заключительного).

Добукварный период является введением в систему языкового и литературного образования. Его содержание направлено на создание мотивации к учебной деятельности, развитие интереса к самому процессу чтения. Особое внимание на этом этапе уделяется выявлению начального уровня развитости устных форм речи у каждого ученика, особенно слушания и говорения. Стоит и другая задача — приобщение к учебной деятельности, приучение к требованиям школы.

Введение детей в мир языка начинается со знакомства со словом, его значением, с осмысления его номинативной функции в различных коммуникативно-речевых ситуациях, с различения в слове его содержания (значения) и формы (фонетической и графической). У первоклассников формируются первоначальные представления о предложении, развивается фонематический слух и умение определять последовательность звуков в словах различной звуковой и слоговой структуры. Они учатся осуществлять звуковой анализ слов с использованием схем-моделей, делить слова на слоги, находить в слове ударный слог, «читать» слова по следам звукового анализа, ориентируясь на знак ударения и букву ударного гласного звука. На подготовительном этапе формируются первоначальные представления о гласных и согласных (твёрдых и мягких звуках), изучаются первые пять гласных звуков и обозначающие их буквы. На уроках письма дети усваивают требования к положению тетради, ручки, к правильной посадке, учатся писать сначала элементы букв, а затем овладевают письмом букв.

Содержание букварного периода охватывает изучение первых согласных звуков и их буквенных обозначений; последующих гласных звуков и букв, их обозначающих; знакомство с гласными звуками, обозначающими два звука; знакомство с буквами, не обозначающими звуков. Специфическая особенность данного этапа заключается в непосредственном обучении чтению, усвоению его механизма. Первоклассники осваивают два вида чтения: орфографическое (читаю, как написано) и орфоэпическое (читаю, как говорю); работают со слоговыми таблицами и слогами-слиянными; осваивают письмо всех гласных и согласных букв, слогов с различными видами соединений, слов, предложений, небольших текстов.

Послебукварный (заключительный) — повторительно-обобщающий этап. На данном этапе обучения грамоте осуществляется постепенный переход к чтению целыми словами, формируется умение читать про себя, развиваются и совершенствуются процессы сознательного, правильного, темпового и выразительного чтения слов, предложений, текстов. Учащиеся знакомятся с речевым этикетом (словесные способы выражения приветствия, благодарности, прощания и т.д.) на основе чтения и разыгрывания ситуаций общения. Обучение элементам фонетики, лексики и грамматики идёт параллельно с формированием коммуникативно-речевых умений и навыков, с развитием творческих способностей детей. В этот период дети начинают читать литературные тексты и включаются в проектную деятельность по подготовке «Праздника букваря», в ходе которой происходит осмысление полученных в период обучения грамоте знаний

В начальном обучении предмет «Русский язык» занимает ведущее место, так как направлен на формирование функциональной грамотности и коммуникативной компетенции младших школьников, при этом значение и функции предмета «Русский язык» носят универсальный, обобщающий характер, поскольку успехи в изучении русского языка во многом определяют качество подготовки ребенка по другим школьным предметам.

После обучения грамоте начинается раздельное изучение русского языка и литературного чтения.

Систематический курс русского языка представлен в программе следующими **содержательными линиями**:

- система языка (основы лингвистических знаний): лексика, фонетика и орфоэпия, графика, состав слова (морфемика), грамматика (морфология и синтаксис);
- орфография и пунктуация;
- развитие речи.

Содержание курса имеет концентрическое строение, предусматривающее изучение одних и тех же разделов и тем в каждом классе. Такая структура программы позволяет учитывать степень подготовки учащихся к восприятию тех или иных сведений о языке, обеспечивает постепенное возрастание сложности материала и организует комплексное изучение грамматической теории, навыков правописания и развития речи.

Языковой материал обеспечивает формирование у младших школьников первоначальных представлений о системе и структуре русского языка с учётом возрастных особенностей младших школьников, а также способствует усвоению ими норм русского литературного языка. Изучение орфографии и пунктуации, а также развитие устной и письменной речи учащихся служит решению практических задач общения и формирует навыки, определяющие культурный уровень учащихся.

Программа направлена на формирование у младших школьников представлений о языке как явлении национальной культуры и основном средстве человеческого общения, на осознание ими значения русского языка как государственного языка Российской Федерации, языка межнационального общения.

В программе выделен раздел «Виды речевой деятельности».

Его содержание обеспечивает ориентацию младших школьников в целях, задачах, средствах и значении различных видов речевой деятельности (слушания, говорения, чтения и письма). Развитие и совершенствование всех видов речевой деятельности заложит основы для овладения устной и письменной формами языка, культурой речи. Учащиеся научатся адекватно воспринимать звучащую и письменную речь, анализировать свою и оценивать чужую речь, создавать собственные монологические устные высказывания и письменные тексты в соответствии с задачами коммуникации. Включение данного раздела в программу усиливает внимание к формированию коммуникативных умений и навыков, актуальных для практики общения младших школьников.

Содержание систематического курса русского языка представлено в программе как совокупность понятий, правил, сведений, взаимодействующих между собой, отражающих реально существующую внутреннюю взаимосвязь всех сторон языка: фонетической, лексической, словообразовательной и грамматической (морфологической и синтаксической).

Знакомясь с единицами языка разных уровней, учащиеся усваивают их роль, функции, а также связи и отношения, существующие в системе языка и речи. Усвоение морфологической и синтаксической структуры языка, правил строения слова и предложения, графической формы букв осуществляется на основе формирования символическо-моделирующих учебных действий с языковыми единицами. Через овладение языком — его лексикой, фразеологией, фонетикой и графикой, богатейшей словообразовательной системой, его грамматикой, разнообразием синтаксических структур — формируется собственная языковая способность ученика, осуществляется становление личности.

Значимое место в программе отводится темам «Текст», «Предложение и словосочетание». Они наиболее явственно обеспечивают формирование и развитие коммуникативно-речевой компетенции учащихся. Работа над текстом предусматривает формирование речевых умений и овладение речеведческими сведениями и знаниями по языку, что создаст действенную основу для обучения школьников созданию текстов по образцу (изложение), собственных текстов разного типа (текст-повествование, текст-описание, текст-рассуждение) и жанра с учётом замысла, адресата и ситуации общения, соблюдению норм построения текста (логичность, последовательность, связность, соответствие теме и главной мысли и др.), развитию умений, связанных с оценкой и самооценкой выполненной учеником творческой работы.

Работа над предложением и словосочетанием направлена на обучение учащихся нормам построения и образования предложений, на развитие умений пользоваться предложениями в устной и письменной речи, на обеспечение понимания содержания и структуры предложений в чужой речи. На синтаксической основе школьники осваивают нормы произношения, процессы словоизменения, формируются грамматические умения, орфографические и речевые навыки.

Программа предусматривает формирование у младших школьников представлений о лексике русского языка. Освоение знаний о лексике способствует пониманию материальной природы языкового знака (слова как единства звучания и значения); осмыслению роли слова в выражении мыслей, чувств, эмоций; осознанию словарного богатства русского языка и эстетической функции родного слова; овладению умением выбора лексических средств в зависимости от цели, темы, основной мысли, адресата, ситуаций и условий общения; осознанию необходимости пополнять и обогащать собственный словарный запас как показатель интеллектуального и речевого развития личности.

Серьёзное внимание уделяется в программе формированию фонетико-графических представлений о звуках и буквах русского языка. Чёткое представление звуковой и графической формы важно для формирования всех видов речевой деятельности: аудирования, говорения, чтения и письма.

Важная роль отводится формированию представлений о грамматических понятиях: словообразовательных, морфологических, синтаксических. Усвоение грамматических понятий становится процессом умственного и речевого развития: у школьников развиваются интеллектуальные умения анализа, синтеза, сравнения, сопоставления, классификации, обобщения, что служит основой для дальнейшего формирования общеучебных, логических и познавательных (символично-моделирующих) универсальных действий с языковыми единицами.

Программа предусматривает изучение орфографии и пунктуации на основе формирования универсальных учебных действий. Сформированность умений различать части речи и значимые части слова, обнаруживать орфограмму, различать её тип, соотносить орфограмму с определённым правилом, выполнять действие по правилу, осуществлять орфографический самоконтроль является основой грамотного, безошибочного письма.

Содержание программы является основой для овладения учащимися приёмами активного анализа и синтеза (применительно к изучаемым единицам языка и речи), сопоставления, нахождения сходств и различий, дедукции и индукции, группировки, абстрагирования, систематизации, что, несомненно, способствует умственному и речевому развитию. На этой основе развивается потребность в постижении языка и речи как предмета изучения, выработке осмысленного отношения к употреблению в речи основных единиц языка.

Программой предусмотрено целенаправленное формирование первичных навыков работы с информацией. В ходе освоения русского языка формируются умения, связанные с информационной культурой: читать, писать, эффективно работать с учебной книгой, пользоваться лингвистическими словарями и справочниками. Школьники будут работать с информацией, представленной в разных форматах (текст, рисунок, таблица, схема, модель слова, памятка). Они научатся анализировать, оценивать, преобразовывать и представлять полученную информацию, а также создавать новые информационные объекты: сообщения, отзывы, письма, поздравительные открытки, небольшие сочинения, сборники творческих работ, классную газету и др.

Программа предполагает организацию проектной деятельности, которая способствует включению учащихся в активный познавательный процесс. Проектная деятельность позволяет закрепить, расширить, углубить полученные на уроках знания, создаёт условия для творческого развития детей,

формирования позитивной самооценки, навыков совместной деятельности со взрослыми и сверстниками, умений сотрудничать друг с другом, совместно планировать свои действия, вести поиск и систематизировать нужную информацию.

III. Описание места учебного предмета, курса в учебном плане

Предмет «Русский язык» включен в обязательную предметную область, которая призвана решать следующие основные задачи реализации содержания:

№	Предметные области	Основные задачи реализации содержания
1	Филология	Формирование первоначальных представлений о единстве и многообразии языкового и культурного пространства России, о языке как основе национального самосознания. Развитие диалогической и монологической письменной речи, коммуникативных умений, нравственных и эстетических чувств, способностей к творческой деятельности.

Согласно учебному плану образовательного учреждения всего на изучение русского языка в начальной школе выделяется 675 ч, из них в 1 классе 165 ч (5 ч в неделю, 33 учебные недели), во 2-3 классах по 170 ч (5 ч в неделю, 34 учебные недели в каждом классе). В 4 классе - 4 часа в неделю по учебному плану(136 часов) и 1 час передан из части формируемой участниками образовательного процесса для усиления языковой грамотности учащихся(34 часа). Всего 170 часов.

IV. Описание ценностных ориентиров содержания учебного предмета

Ведущее место предмета «Русский язык» в системе общего образования обусловлено тем, что русский язык является государственным языком Российской Федерации, родным языком русского народа, средством межнационального общения. Изучение русского языка способствует формированию у учащихся представлений о языке как основном средстве человеческого общения, явлении национальной культуры и основе национального самосознания.

В процессе изучения русского языка у учащихся начальной школы формируется позитивное эмоционально-ценностное отношение к русскому языку, стремление к его грамотному использованию, понимание того, что правильная устная и письменная речь является показателем общей культуры человека. На уроках русского языка ученики получают начальное представление о нормах русского литературного языка и правилах речевого этикета, учатся ориентироваться в целях, задачах, условиях общения, выборе адекватных языковых средств для успешного решения коммуникативной задачи.

Русский язык является для учащихся основой всего процесса обучения, средством развития их мышления, воображения, интеллектуальных и творческих способностей, основным каналом социализации личности. Успехи в изучении русского языка во многом определяют результаты обучения по другим школьным предметам.

Изучение русского языка в начальной школе должно обеспечивать появление следующих ценностных ориентиров:

—готовность и способность к духовному развитию, нравственному самосовершенствованию, самооценке, пониманию смысла своей жизни, индивидуально-ответственному поведению;

—готовность и способность к реализации творческого потенциала в духовной и предметно-продуктивной деятельности, социальной и профессиональной мобильности на основе моральных норм, непрерывного образования и универсальной духовно-нравственной установки «становиться лучше»;

—формирование морали как осознанной личностью необходимости определённого поведения, основанного на принятых в обществе представлениях о добре и зле, должном и недопустимом;

—развитие совести как нравственного самосознания личности, способности формулировать собственные нравственные обязательства, осуществлять собственный самоконтроль, требовать от себя выполнения моральных норм, давать нравственную самооценку своим и чужим поступкам;

—принятие личностью базовых национальных ценностей, национальных духовных традиций;

—готовность и способность выражать и отстаивать свою общественную позицию, критически оценивать собственные намерения, мысли и поступки.

V. Личностные, метапредметные и предметные результаты освоения учебного предмета

Личностные, результаты освоения программы по учебному предмету «Русский язык»

- представление о своей этнической принадлежности;
- развитие чувства любви к родине, чувства гордости за свою родину, народ, великое достояние русского народа — русский язык;
- представление об окружающем ученика мире (природа, малая родина, люди и их деятельность и др.);
- осмысление необходимости бережного отношения к природе и всему живому на Земле;
- осознание положительного отношения к народам, говорящим на разных языках, и их родному языку;
- представление о своей родословной, о достопримечательностях своей малой родины;
- положительное отношение к языковой деятельности;
- заинтересованность в выполнении языковых и речевых заданий и в проектной деятельности;
- понимание нравственного содержания поступков окружающих людей, ориентация в поведении на принятые моральные нормы;
- развитие чувства прекрасного и эстетических чувств через выразительные возможности языка, анализ пейзажных зарисовок и репродукций картин и др.;
- этические чувства (доброжелательность, сочувствие, сопереживание, отзывчивость, совесть и др.); понимание чувств одноклассников, учителей;
- развитие навыков сотрудничества с учителем, взрослыми, сверстниками в процессе выполнения совместной деятельности на уроке и при выполнении проектной деятельности;
- представление о бережном отношении к материальным ценностям;
- развитие интереса к проектно-творческой деятельности.

Метапредметные результаты освоения программы по учебному предмету «Русский язык»

Регулятивные универсальные учебные действия

- принимать и сохранять цель и учебную задачу;
- высказывать свои предположения относительно способа решения учебной задачи;
- в сотрудничестве с учителем находить варианты решения учебной задачи;
- планировать (совместно с учителем) свои действия в соответствии с поставленной задачей и условиями её реализации;
- учитывать выделенные ориентиры действий (в заданиях учебника, справочном материале учебника — в памятках) в планировании и контроле способа решения;
 - выполнять действия по намеченному плану, а также по инструкциям, содержащимся в источниках информации (в заданиях учебника, справочном материале учебника — в памятках);
- проговаривать (сначала вслух, потом на уровне внутренней речи) последовательность производимых действий, составляющих основу осваиваемой деятельности;
- оценивать совместно с учителем или одноклассниками результат своих действий, вносить соответствующие коррективы;
- адекватно воспринимать оценку своей работы учителями, товарищами, другими лицами;
- понимать причины успеха и неуспеха выполнения учебной задачи;
- выполнять учебные действия в устной, письменной речи, во внутреннем плане.

Познавательные универсальные учебные действия

- осознавать познавательную задачу, воспринимать её на слух, решать её (под руководством учителя или самостоятельно);
- воспринимать на слух и понимать различные виды сообщений (информационные тексты);
- ориентироваться в учебнике (на форзацах, шмуцтитулах, страницах учебника, в оглавлении, в условных обозначениях, в словарях учебника);
- работать с информацией, представленной в разных формах (текст, рисунок, таблица, схема), под руководством учителя и самостоятельно;
- осуществлять под руководством учителя поиск нужной информации в соответствии с поставленной задачей в учебнике и учебных пособиях;
- пользоваться знаками, символами, таблицами, схемами, приведёнными в учебнике и учебных пособиях (в том числе в электронном приложении к учебнику), для решения учебных и практических задач;
- пользоваться словарями и справочным материалом учебника;
- осмысленно читать текст, выделять существенную информацию из текстов — разных видов (художественного и познавательного);
- составлять устно небольшое сообщение об изучаемом языковом объекте по вопросам учителя (с опорой на графическую информацию учебника или прочитанный текст);
- составлять небольшие собственные тексты по предложенной теме, рисунку;
- анализировать изучаемые факты, явления языка с выделением их существенных признаков (в процессе коллективной организации деятельности);
- осуществлять синтез как составление целого из их частей (под руководством учителя);
- ориентироваться при решении учебной задачи на возможные способы её решения;
- находить языковые примеры для иллюстрации изучаемых языковых понятий;
- осуществлять сравнение, сопоставление, классификацию изученных фактов языка по заданным признакам и самостоятельно выделенным основаниям;
- обобщать (выделять ряд или класс объектов как по заданному признаку, так и самостоятельно);
- делать выводы в результате совместной работы класса и учителя;
- подводить анализируемые объекты (явления) под понятия разного уровня обобщения (слово и часть речи, слово и член предложения, имя существительное и часть речи и др.);
- осуществлять аналогии между изучаемым предметом и собственным опытом (под руководством учителя);
- по результатам наблюдений находить и формулировать правила, определения;
- устанавливать причинно-следственные связи в изучаемом круге явлений, строить рассуждения в форме простых суждений об объекте.

Коммуникативные универсальные учебные действия

- слушать собеседника и понимать речь других;
- оформлять свои мысли в устной и письменной форме (на уровне предложения или небольшого текста);
- принимать участие в диалоге, общей беседе, выполняя правила речевого поведения (не перебивать, выслушивать собеседника, стремиться понять его точку зрения и др.);
- выбирать адекватные речевые средства в диалоге с учителем и одноклассниками;
- задавать вопросы, адекватные речевой ситуации, отвечать на вопросы других; строить понятные для партнёра высказывания;
- признавать существование различных точек зрения; воспринимать другое мнение и позицию;
- формулировать собственное мнение и аргументировать его;
- работать в парах, учитывать мнение партнёра, высказывать своё мнение, договариваться и приходить к общему решению в совместной деятельности; — проявлять доброжелательное отношение к партнёру;
- строить монологическое высказывание с учётом поставленной коммуникативной задачи;

Предметные результаты освоения программы по учебному предмету «Русский язык»

Содержательная линия «Система языка»

Раздел «Фонетика и графика»

Выпускник научится:

- различать звуки и буквы;
- характеризовать звуки русского языка (гласные ударные/безударные; согласные твердые/мягкие, парные/непарные твердые и мягкие; согласные звонкие/глухие, парные/непарные звонкие и глухие);
- знать последовательность букв в русском алфавите, пользоваться алфавитом для упорядочивания слов и поиска нужной информации.

Выпускник получит возможность научиться:

- проводить фонетико-графический (звуко - буквенный) разбор слова самостоятельно по предложенному в учебнике алгоритму, оценивать правильность проведения фонетико - графического (звуко - буквенного) разбора слов.

Раздел «Орфоэпия»

Выпускник получит возможность научиться:

- соблюдать нормы русского литературного языка в собственной речи и оценивать соблюдение этих норм в речи собеседников (в объеме представленного в учебнике материала);
- находить при сомнении в правильности постановки ударения или произношения слова ответ самостоятельно (по словарю учебника) или обращаться за помощью (к учителю, родителям и др.).

Раздел «Состав слова (морфемика)»

Выпускник научится:

- различать изменяемые и неизменяемые слова;
- различать родственные (однокоренные) слова и формы слова;
- находить в словах с однозначно выделяемыми морфемами окончание, корень, приставку, суффикс.

Выпускник получит возможность научиться:

- разбирать по составу слова с однозначно выделяемыми морфемами в соответствии с предложенным в учебнике алгоритмом; оценивать правильность проведения разбора слова по составу.

Раздел «Лексика»

Выпускник научится:

- выявлять слова, значение которых требует уточнения;
- определять значение слова по тексту или уточнять с помощью толкового словаря.

Выпускник получит возможность научиться:

- подбирать синонимы для устранения повторов в тексте;
- подбирать антонимы для точной характеристики предметов при их сравнении;
- различать употребление в тексте слов в прямом и переносном значении (простые случаи);
- оценивать уместность использования слов в тексте;
- выбирать слова из ряда предложенных для успешного решения коммуникативной задачи.

Раздел «Морфология»

Выпускник научится:

- определять грамматические признаки имен существительных — род, число, падеж, склонение;
- определять грамматические признаки имен прилагательных — род, число, падеж;
- определять грамматические признаки глаголов — число, время, род (в прошедшем времени), лицо (в настоящем и будущем времени), спряжение.

Выпускник получит возможность научиться:

- проводить морфологический разбор имен существительных, имен прилагательных, глаголов по предложенному в учебнике алгоритму; оценивать правильность проведения морфологического разбора;
- находить в тексте такие части речи, как личные местоимения и наречия, предлоги вместе с существительными и личными местоимениями, к которым они относятся, союзы и, а, но, частицу не при глаголах.

Раздел «Синтаксис»

Выпускник научится:

- различать предложение, словосочетание, слово;
- устанавливать при помощи смысловых вопросов связь между словами в словосочетании и предложении;
- классифицировать предложения по цели высказывания, находить повествовательные/побудительные/вопросительные предложения;
- определять восклицательную/невосклицательную интонацию предложения;
- находить главные и второстепенные (без деления на виды) члены предложения;
- выделять предложения с однородными членами.

Выпускник получит возможность научиться:

- различать второстепенные члены предложения — определения, дополнения, обстоятельства;
- выполнять в соответствии с предложенным в учебнике алгоритмом разбор простого предложения (по членам предложения, синтаксический), оценивать правильность разбора;
- различать простые и сложные предложения.

Содержательная линия «Орфография и пунктуация»

Выпускник научится:

- применять правила правописания (в объеме содержания курса);
- определять (уточнять) написание слова по орфографическому словарю учебника;
- безошибочно списывать текст объемом 80—90 слов;
- писать под диктовку тексты объемом 75—80 слов в соответствии с изученными правилами правописания;
- проверять собственный и предложенный тексты, находить и исправлять орфографические и пунктуационные ошибки.

Выпускник получит возможность научиться:

- осознавать место возможного возникновения орфографической ошибки;
- подбирать примеры с определенной орфограммой;
- при составлении собственных текстов перефразировать записываемое, чтобы избежать орфографических и пунктуационных ошибок;
- при работе над ошибками осознавать причины появления ошибки и определять способы действий, помогающих предотвратить ее в последующих письменных работах.

Содержательная линия «Развитие речи»

Выпускник научится:

- оценивать правильность (уместность) выбора языковых и неязыковых средств устного общения на уроке, в школе, в быту, со знакомыми и незнакомыми, с людьми разного возраста;
- соблюдать в повседневной жизни нормы речевого этикета и правила устного общения (умение слышать, точно реагировать на реплики, поддерживать разговор);
- выражать собственное мнение, аргументировать его с учетом ситуации общения;
- самостоятельно озаглавливать текст;
- составлять план текста;
- сочинять письма, поздравительные открытки, записки и другие небольшие тексты для конкретных ситуаций общения.

Выпускник получит возможность научиться:

- создавать тексты по предложенному заголовку;
- подробно или выборочно пересказывать текст;
- пересказывать текст от другого лица;
- составлять устный рассказ на определенную тему с использованием разных типов речи: описание, повествование, рассуждение;
- анализировать и корректировать тексты с нарушенным порядком предложений, находить в тексте смысловые пропуски;
- корректировать тексты, в которых допущены нарушения культуры речи;
- анализировать последовательность собственных действий при работе над изложениями и сочинениями и соотносить их с разработанным алгоритмом; оценивать правильность выполнения учебной задачи: соотносить собственный текст с исходным (для изложений) и с назначением, задачами, условиями общения (для самостоятельно создаваемых текстов);
- соблюдать нормы речевого взаимодействия при интерактивном общении (sms-сообщения, электронная почта, Интернет и другие виды и способы связи).

VI. Содержание учебного предмета

Виды речевой деятельности

Слушание. Осознание цели и ситуации устного общения. Адекватное восприятие звучащей речи. Понимание на слух информации, содержащейся в предъявляемом тексте, определение основной мысли текста, передача его содержания по вопросам.

Говорение. Выбор языковых средств в соответствии с целями и условиями общения для эффективного решения коммуникативной задачи. Практическое овладение диалогической формой речи. Овладение умениями начать, поддержать, закончить разговор, привлечь внимание и т. п. Практическое овладение устными монологическими высказываниями в соответствии с учебной задачей (описание, повествование, рассуждение). Овладение нормами речевого этикета в ситуациях учебного и бытового общения (приветствие, прощание, извинение, благодарность, обращение с просьбой). Соблюдение орфоэпических норм и правильной интонации.

Чтение. Понимание учебного текста. Выборочное чтение с целью нахождения необходимого материала. Нахождение информации, заданной в тексте в явном виде. Формулирование простых выводов на основе информации, содержащейся в тексте. Интерпретация и обобщение содержащейся в тексте информации. *Анализ и оценка содержания, языковых особенностей и структуры текста.*

Письмо. Письмо букв, буквосочетаний, слогов, слов, предложений в системе обучения грамоте. Овладение разборчивым аккуратным письмом с учетом гигиенических требований к этому виду учебной работы. Списывание, письмо под диктовку в соответствии с изученными правилами. Письменное изложение содержания прослушанного и прочитанного текста (подробное, сжатое, выборочное). Создание небольших собственных текстов (сочинений) по интересной детям тематике (на основе впечатлений, литературных произведений, сюжетных картин, серий картин, просмотра фрагмента видеозаписи и т. п.).

Обучение грамоте (115 ч)

Фонетика

Звуки речи. Осознание смысловоразличительной функции звуков. Осознание единства звукового состава слова и его значения. Овладение интонационным выделением звуков в слове. Установление числа и последовательности звуков в слове. Сопоставление слов, различающихся одним звуком (*мак – рак*).

Различение гласных и согласных звуков, гласных ударных и безударных, согласных звонких и глухих, твердых и мягких.

Слог как минимальная произносительная единица. Деление слов на слоги. Определение места ударения.

Графика

Различение звука и буквы: буква как знак звука. Овладение позиционным способом обозначения звуков буквами. Воспроизведение звуковой формы слова по его буквенной записи (чтение). Буквы гласных как показатель твердости – мягкости согласных звуков. Функция букв Е, Ё, Ю, Я (йотированные). Обозначение буквами звука [й'] в разных позициях.

Знакомство с русским алфавитом как последовательностью букв.

Овладение начертанием письменных заглавных и строчных букв. Письмо букв, буквосочетаний, слогов, слов, предложений с соблюдением гигиенических норм. Письмо под диктовку слов и предложений, написание которых не расходится с произношением. Усвоение приемов и последовательности правильного списывания с печатного и письменного шрифта.

Понимание функции небуквенных графических средств: пробела между словами, знака переноса, красной строки (абзаца).

Усвоение гигиенических требований при письме. Развитие мелких мышц пальцев и свободы движения руки.

Слово и предложение

Восприятие слова как объекта изучения, материала для анализа. Наблюдение над значением слова.

Различение слова и предложения. Работа с предложением: выделение слов, изменение их порядка, распространение и сокращение предложения.

Орфография

Ознакомление с правилами правописания и их применение: обозначения гласных после шипящих в позиции под ударением (ча – ща, чу – шу, жи – ши); заглавная буква в начале предложения, в именах собственных (без введения термина); отдельное написание слов; знаки препинания в конце предложения.

перенос слов по слогам без стечения согласных;

Развитие речи

Понимание прочитанного текста при самостоятельном чтении вслух и при его прослушивании. Составление рассказов по серии сюжетных картинок.

Сочинение небольших рассказов повествовательного характера (по материалам собственных игр, занятий, наблюдений). Восстановление деформированного текста повествовательного характера.

Систематический курс (560 ч)

Фонетика и орфоэпия (20 ч)

Различение гласных и согласных звуков. Нахождение в слове ударных и безударных гласных звуков. Различение мягких и твёрдых согласных звуков, определение парных и непарных по твёрдости-мягкости согласных звуков. Различение звонких и глухих согласных звуков, определение парных и непарных по звонкости-глухости согласных звуков. Определение качественной характеристики звука: гласный — согласный; гласный ударный — безударный; согласный твёрдый — мягкий, парный — непарный; согласный звонкий — глухой, парный — непарный. Деление слов на слоги. Словообразующая роль гласных звуков. Словесное ударение и логическое (смысловое) ударение в предложениях. Словообразующая функция ударения. Ударение, произношение звуков и сочетаний звуков в соответствии с нормами современного русского литературного языка

Фонетический анализ слова.

Графика. (5 ч)

Различение звуков и букв. Обозначение на письме твёрдости и мягкости согласных звуков. Использование на письме разделительных **ь** и **ъ**.

Установление соотношения звукового и буквенного состава слов типа *стол, конь*; в словах с йотированными гласными **е, ё, ю, я**; в словах с непроизносимыми согласными.

Использование небуквенных графических средств: пробела между словами, знака переноса, красной строки (абзаца), пунктуационных знаков (в пределах изученного).

Знание алфавита: правильное название букв, их последовательность. Использование алфавита при работе со словарями, справочниками, каталогами.

Лексика (20 ч)

Понимание слова как единства звучания и значения. Выявление слов, значение которых требует уточнения.

Определение значения слова по тексту или уточнение значения с помощью толкового словаря. Представление об однозначных и многозначных словах, о прямом и переносном значении слова, о синонимах, антонимах, омонимах, фразеологизмах. Наблюдение за их использованием в тексте. Работа с разными словарями.

Состав слова (морфемика) (25 ч)

Овладение понятием «родственные (однокоренные) слова». Различение однокоренных слов и различных форм одного и того же слова. Различение однокоренных слов и синонимов, однокоренных слов и слов с омонимичными корнями. Выделение в словах с однозначно выделяемыми морфемами окончания, корня, приставки, суффикса (*постфикса -ся*), основы. Различение изменяемых и неизменяемых слов.

Представление о значении суффиксов и приставок. Образование однокоренных слов помощью суффиксов и приставок. Сложные слова. Нахождение корня в однокоренных словах с чередованием согласных в корне. Разбор слова по составу.

Морфология. (118 ч)

Части речи;

деление частей речи на самостоятельные и служебные.

Имя существительное.

Значение и употребление в речи. Различение имён существительных *одушевлённых* и *неодушевлённых* по вопросам кто? и что? Различение имён существительных мужского, женского и среднего рода. Изменение существительных по числам. Изменение существительных по падежам. Определение падежа, в котором употреблено имя существительное. Определение принадлежности имён существительных к 1, 2, 3-му склонению. Выделение имён существительных собственных и нарицательных. Начальная форма имени существительного. Различение падежных и смысловых (синтаксических) вопросов. Словообразование имён существительных. Морфологический разбор имён существительных.

Имя прилагательное.

Значение и употребление в речи. Изменение прилагательных по родам, числам и падежам, кроме прилагательных на **-ий, -ья, -ов, -ин**. Зависимость формы имени прилагательного от формы имени существительного. Начальная форма имени прилагательного. Словообразование имён прилагательных. Морфологический разбор имён прилагательных.

Местоимение.

Общее представление о местоимении.

Личные местоимения. Значение и употребление в речи. Личные местоимения 1, 2, 3-го лица единственного и множественного числа. Склонение личных местоимений.

Числительное.

Общее представление о числительных. Значение и употребление в речи количественных и порядковых числительных.

Глагол.

Значение и употребление в речи. Неопределённая форма глагола. Различение глаголов, отвечающих на вопросы что сделать? и что делать? Изменение глаголов по временам: настоящее, прошедшее, будущее время. Изменение глаголов по лицам и числам в настоящем и будущем времени (спряжение). Способы определения I и II спряжения глаголов (практическое овладение). Изменение глаголов прошедшего времени по родам и числам. Возвратные глаголы. Словообразование глаголов от других частей речи. Морфологический разбор глаголов.

Наречие.

Значение и употребление в речи.

Предлог.

Отличие предлогов от приставок.

Знакомство с наиболее употребительными предлогами. Функция предлогов: образование падежных форм имён существительных и местоимений.

Союз.

Союзы **и, а, но**, их роль в речи.

Частица.

Частица **не**, её значение.

Синтаксис (47 ч).

Различение предложения, словосочетания, слова (осознание их сходства и различия). Различение предложений по цели высказывания: повествовательные, вопросительные и побудительные; по эмоциональной окраске (интонации): восклицательные и невосклицательные.

Определение в словосочетании главного и зависимого слов при помощи вопроса.

Простое предложение.

Нахождение главных членов предложения: подлежащее и сказуемое. Различение главных и второстепенных членов предложения. Установление связи (при помощи смысловых вопросов) между словами в словосочетании и предложении. Нахождение однородных членов и самостоятельное составление предложений с ними без союзов и с союзами **и, а, но**. Использование интонации перечисления в предложениях с однородными членами.

Предложения распространённые и нераспространённые. Синтаксический анализ простого предложения с двумя главными членами.

Нахождение в предложении обращения (в начале, в середине или в конце предложения).

Сложное предложение

(общее представление).

Различение простых и сложных предложений.

Орфография и пунктуация. (195 ч)

Формирование орфографической зоркости, использование разных способов проверки орфограмм в зависимости от места орфограммы в слове. Использование орфографического словаря.

Применение правил правописания и пунктуации:

сочетания **жи—ши, ча—ща, чу—щу** в положении под ударением;

сочетания **чк—чн, чт, нч, щн** и др.; перенос слов;

прописная буква в начале предложения, в именах собственных;

проверяемые безударные гласные в корне слова;

парные звонкие и глухие согласные в корне слова;

непроизносимые согласные; непроверяемые гласные и согласные в корне слова (на ограниченном перечне слов); (непроверяемые буквы-орфограммы гласных и согласных звуков в корне слова гласные и согласные в неизменяемых на письме приставках);

разделительные **ъ** и **ь**; мягкий знак после шипящих на конце имён существительных (*речь, розь, мышь*); безударные падежные окончания имён существительных (кроме существительных на **-мя, -ий, -ье, -ия, -ов, -ин**);

безударные падежные окончания имён прилагательных;

раздельное написание предлогов с именами существительными;

раздельное написание предлогов с личными местоимениями;

раздельное написание частицы **не** с глаголами;
мягкий знак после шипящих на конце глаголов во 2-м лице единственного числа (*читаешь, учишь*); мягкий знак в глаголах в сочетании **-ться**;
раздельное написание предлогов с другими словами;
знаки препинания в конце предложения: точка, вопросительный и восклицательные знаки; знаки препинания (запятая) в предложениях с однородными членами;
соединительные **о** и **е**, в сложных словах (самолёт, вездеход)
е и **и** в суффиксах имен существительных (ключик — ключика, замочек-замочка).
безударные личные окончания глаголов;
запятая при обращении в предложениях;
запятая между частями в сложном предложении.

Развитие речи (75 ч)

Осознание ситуации общения: с какой целью, с кем и где происходит общение?

Практическое овладение диалогической формой речи. Выражение собственного мнения, его аргументация с учётом ситуации общения. Овладение умениями ведения разговора (начать, поддержать, закончить разговор, привлечь внимание и т.п.). Овладение нормами речевого этикета в ситуациях учебного и бытового общения (приветствие, прощание, извинение, благодарность, обращение с просьбой), в том числе при обращении с помощью средств ИКТ.

Практическое овладение монологической формой речи. Умение строить устное монологическое высказывание на определённую тему с использованием разных типов речи (описание, повествование, рассуждение).

Текст. Признаки текста. Смысловое единство предложений в тексте. Заглавие текста.

Последовательность предложений в тексте.

Последовательность частей текста (абзацев).

Комплексная работа над структурой текста: озаглавливание, корректирование порядка предложений и частей текста (абзацев).

План текста. Составление планов к заданным текстам.

Типы текстов: описание, повествование, рассуждение, их особенности.

Знакомство с жанрами письма и поздравления.

Создание собственных текстов и корректирование заданных текстов с учётом точности, правильности, богатства и выразительности письменной речи;

Создание собственных текстов по предложенным и самостоятельно составленным планам.

Использование в текстах синонимов и антонимов.

Знакомство с основными видами изложений и сочинений (без заучивания учащимися определений): изложение подробное и выборочное, изложение с элементами сочинения; сочинение-повествование, сочинение-описание, сочинение-рассуждение.

Календарно-тематическое планирование

1 класс

№ п/п	Дата	Количество часов	Тема урока. Содержание	Характеристика основных видов деятельности учащихся
Добукварный период (17 ч.)				
1		1	История возникновения письма. Элементы прописи (обложка, титульный лист). Первые учебные принадлежности для письма. Знакомство с шариковой ручкой и правилами обращения с ней при письме. Правила посадки при письме. Гигиенические правила письма. Подготовка руки к письму	Отвечать на вопросы учителя о назначении прописи. Ориентироваться в первой учебной тетради. Правильно располагать учебную тетрадь на рабочем месте, демонстрировать правильное положение ручки при письме. Воспроизводить с опорой на наглядный материал (иллюстрации в прописи, плакаты и др.) гигиенические правила письма. Называть письменные принадлежности с опорой на иллюстрации прописи.
2		1	Рабочая строка. Подготовка руки к письму. Правила посадки при письме. Разные типы штриховки. Обводка предметов по контуру.	Принимать учебную задачу урока. Осуществлять решение учебной задачи под руководством учителя. Правильно располагать учебную тетрадь на рабочем месте. Применять гигиенические правила письма при выполнении заданий. Чередовать элементы узоров, ориентируясь на образец. Осваивать правила работы в группе
3		1	Письмо овалов и полуovalов. Подготовка руки к письму. Гигиенические правила письма.	Принимать учебную задачу урока. Осуществлять решение учебной задачи под руководством учителя. Правильно располагать учебную тетрадь на рабочем месте. Применять гигиенические правила письма при выполнении заданий. Называть предметы, изображённые на странице прописи (яблоко, помидор, огурец, репа), классифицировать их по группам.
4		1	Рисование бордюров. Знакомство с разлиновкой прописи. Рабочая строка. Верхняя и нижняя линии рабочей строки. Гигиенические правила письма. Подготовка руки к письму.	Принимать учебную задачу урока. Осуществлять решение учебной задачи под руководством учителя. Правильно располагать учебную тетрадь на рабочем месте. Применять гигиенические правила письма при выполнении заданий. Обводить предметы по контуру, штриховать. Обозначать условным знаком (точкой) наиболее удавшийся элемент.
5-6		2	Письмо длинных прямых	Принимать учебную задачу урока. Осуществлять решение учебной

			наклонных.	задачи под руководством учителя. Правильно располагать учебную тетрадь на рабочем месте. Применять гигиенические правила письма при выполнении заданий. Обозначать условным знаком (точкой) наиболее удавшийся элемент. Писать наклонную прямую. Делить рабочую строку на 2 и 3 части по образцу. Писать элементы основного алгоритма.
7		1	Письмо наклонных прямых с закруглением вверху.	Принимать учебную задачу урока. Осуществлять решение учебной задачи под руководством учителя. Правильно располагать учебную тетрадь на рабочем месте. Применять гигиенические правила письма при выполнении заданий. Обозначать условным знаком (точкой) наиболее удавшийся элемент. Писать элементы основного алгоритма.
8		1	Письмо овалов больших и маленьких.	Принимать учебную задачу урока. Осуществлять решение учебной задачи под руководством учителя. Правильно располагать учебную тетрадь на рабочем месте. Применять гигиенические правила письма при выполнении заданий. Писать элементы основного алгоритма. Деление дополнительной строки на три части.
9		1	Письмо коротких и длинных наклонных линий.	Принимать учебную задачу урока. Осуществлять решение учебной задачи под руководством учителя. Правильно располагать учебную тетрадь на рабочем месте. Применять гигиенические правила письма при выполнении заданий. Обозначать значками места соединений элементов в буквах и букв в словах.
10		1	Письмо наклонной короткой линии с закруглением внизу вправо.	Принимать учебную задачу урока. Осуществлять решение учебной задачи под руководством учителя. Правильно располагать учебную тетрадь на рабочем месте. Применять гигиенические правила письма при выполнении заданий. Писать элементы основного алгоритма. Обозначать значками места соединений элементов в буквах и букв в словах.
11		2	Письмо наклонной короткой линий с петлей вверху и внизу.	Принимать учебную задачу урока. Осуществлять решение учебной задачи под руководством учителя. Правильно располагать учебную тетрадь на рабочем месте. Применять гигиенические правила письма при выполнении заданий.

				<p>Писать элементы основного алгоритма.</p> <p>Обозначать значками места соединений элементов в буквах и букв в словах.</p>
12		1	<p>Строчная и заглавная буквы А, а. Сравнение строчной и заглавной букв. Сравнение печатной и письменной букв. Слого-звуковой анализ слов со звуком [а]. Заглавная буква в именах собственных.</p>	<p>Воспроизводить правила посадки, владения инструментами, расположения тетради-прописи на рабочем месте. Демонстрировать правильное применение гигиенических правил письма.</p> <p>Анализировать образец изучаемой буквы, выделять элементы в строчных и прописных буквах.</p> <p>Называть правильно элементы буквы А, а.</p> <p>Сравнивать печатную и письменную буквы.</p> <p>Писать буквы А, а в соответствии с образцом.</p> <p>Анализировать написанную букву, выбирать наиболее удавшийся вариант, обозначать его условным знаком (точкой), ориентироваться на лучший вариант в процессе письма.</p> <p>Сравнивать написанные буквы А, а с образцом.</p>
13		1	<p>Строчная и заглавная буквы О, о. Сравнение строчной и заглавной букв. Сравнение печатной и письменной букв. Слого-звуковой анализ слов со звуком [о]. Письмо предложения. Обозначение границ предложения на письме.</p>	<p>Воспроизводить правила посадки, владения инструментами, расположения тетради-прописи на рабочем месте. Демонстрировать правильное применение гигиенических правил письма.</p> <p>Сравнивать печатную и письменную буквы.</p> <p>Писать буквы О, о в соответствии с образцом.</p> <p>Анализировать написанную букву, выбирать наиболее удавшийся вариант, обозначать его условным знаком (точкой), ориентироваться на лучший вариант в процессе письма.</p> <p>Сравнивать написанные буквы О, о с образцом.</p>
14		1	<p>Строчная буква и. Сравнение печатной и письменной букв. Конструирование буквы из различных материалов. Слого-звуковой анализ слов со звуком [и]. Подбор слов со звуком [и], запись некоторых из них. Комментированное письмо слов и предложений</p>	<p>Воспроизводить правила посадки, владения инструментами, расположения тетради-прописи на рабочем месте. Демонстрировать правильное применение гигиенических правил письма.</p> <p>Называть правильно элементы буквы и.</p> <p>Сравнивать печатную и письменную буквы.</p> <p>Писать букву и в соответствии с образцом.</p> <p>Анализировать написанную букву, выбирать наиболее удавшийся вариант, обозначать его условным знаком (точкой), ориентироваться на лучший вариант в процессе письма.</p> <p>Сравнивать написанную букву и с образцом.</p> <p>Выполнять слого-звуковой анализ слов, данных на странице прописи, соотносить написанные слова со схемой-моделью.</p>

				<p>Приводить примеры слов со звуком [и] в начале, середине, конце слова.</p> <p>Осваивать приёмы комментированного письма.</p> <p>Записывать слова с буквой <i>и</i> под руководством учителя с комментированием.</p>
15		1	<p>Заглавная буква И.</p> <p>Сравнение печатной и письменной букв. Сравнение строчной и заглавной букв. Слого-звуковой анализ слов со звуком [и]. Работа по развитию речи: составление устного рассказа по опорным словам, содержащим изученные звуки. Запись с комментированием некоторых слов. Заглавная буква в именах собственных</p>	<p>Воспроизводить правила посадки, владения инструментами, расположения тетради-прописи на рабочем месте.</p> <p>Демонстрировать правильное применение гигиенических правил письма.</p> <p>Анализировать образец изучаемой буквы, выделять элементы в строчных и прописных буквах.</p> <p>Сравнивать печатную и письменную буквы.</p> <p>Писать букву <i>И</i> в соответствии с образцом.</p> <p>Анализировать написанную букву, выбирать наиболее удавшийся вариант, обозначать его условным знаком (точкой), ориентироваться на лучший вариант в процессе письма.</p> <p>Сравнивать написанную букву <i>И</i> с образцом.</p> <p>Выполнять слого-звуковой анализ слов, данных на странице прописи, соотносить написанные слова со схемой-моделью.</p> <p>Правильно записывать имена собственные.</p> <p>Писать слоги, слова с новой буквой, используя приём комментирования</p>
16		1	<p>Письмо буква ы. Сравнение печатной и письменной букв. Конструирование буквы из различных материалов. Слого-звуковой анализ слов со звуком [ы]. Подбор слов со звуками [ы], [и], сравнение произношения и написания слов с этими звуками/буквами. Комментированное письмо слов и предложений</p>	<p>Воспроизводить правила посадки, владения инструментами, расположения тетради-прописи на рабочем месте. Демонстрировать правильное применение гигиенических правил письма.</p> <p>Анализировать образец изучаемой буквы, выделять элементы в строчных буквах.</p> <p>Называть правильно элементы буквы <i>ы</i>.</p> <p>Сравнивать печатную и письменную буквы.</p> <p>Писать букву <i>ы</i> в соответствии с образцом.</p> <p>Анализировать написанную букву, выбирать наиболее удавшийся вариант, обозначать его условным знаком (точкой), ориентироваться на лучший вариант в процессе письма.</p> <p>Сравнивать написанную букву <i>ы</i> с образцом.</p> <p>Писать слоги, слова с новой буквой, используя приём комментирования.</p> <p>Оценивать свою работу.</p> <p>Выполнять слого-звуковой анализ слов, данных на странице прописи, соотносить написанные слова со схемой-моделью.</p> <p>Записывать слова, содержащие буквы <i>и</i>, <i>ы</i>, с комментированием.</p>

17		1	<p>Строчная и заглавная буквы У, у. Сравнение строчной и заглавной букв. Сравнение печатной и письменной букв. Слово-звуковой анализ слов со звуком [у]. Письмо предложений. Обозначение границ предложения на письме. Закрепление изученных звуков и букв.</p>	<p>Воспроизводить правила посадки, владения инструментами, расположения тетради-прописи на рабочем месте. Демонстрировать правильное применение гигиенических правил письма. Называть правильно элементы буквы У, у. Сравнивать печатную и письменную буквы. Писать буквы У, у в соответствии с образцом. Анализировать написанную букву, выбирать наиболее удавшийся вариант, обозначать его условным знаком (точкой), ориентироваться на лучший вариант в процессе письма. Сравнивать написанные буквы У, у с образцом. Выполнять слово-звуковой анализ слов, данных на странице прописи, соотносить написанные слова со схемой-моделью. Писать изученные ранее буквы в соответствии с образцом.</p>
18		1	<p>Строчная и заглавная буква н, Н. Сравнение печатной и письменной букв. Слово-звуковой анализ слов со звуками [н], [н']. Письмо слогов и слов с буквой н. Письмо слов с комментированием. Списывание с письменного шрифта. Критерии оценивания выполненной работы</p>	<p>Анализировать образец изучаемой буквы, выделять элементы в строчной букве. Сравнивать печатную и письменную буквы. Писать букву, н в соответствии с образцом. Анализировать написанную букву, выбирать наиболее удавшийся вариант, обозначать его условным знаком (точкой), ориентироваться на лучший вариант в процессе письма. Выполнять слово-звуковой анализ слов, данных на странице прописи.</p>
19		1	<p>Строчная буква с. Сравнение печатной и письменной букв. Слово-звуковой анализ слов со звуками [с], [с']. Письмо слогов и слов с буквой с. Списывание с письменного шрифта. Письмо под диктовку. Правила оценивания выполненной работы</p>	<p>Выполнять гигиенические правила письма. Анализировать образец изучаемой буквы, выделять элементы в строчных и прописных гласных буквах. Сравнивать печатную и письменную буквы. Писать букву с в соответствии с образцом. Анализировать написанную букву, выбирать наиболее удавшийся вариант, обозначать его условным знаком (точкой), ориентироваться на лучший вариант в процессе письма. Сравнивать написанные буквы с с образцом. Писать слова с новыми буквами, используя приём комментирования. Правильно записывать имена собственные. Списывать без ошибок с письменного шрифта. Писать под диктовку отдельные изученные буквы, односложные слова.</p>
20		1	<p>Заглавная буква С. Сравнение</p>	<p>Выполнять гигиенические правила письма.</p>

			<p>строчной и заглавной букв. Сравнение печатной и письменной букв. Слого-звуковой анализ слов со звуками [с], [с']. Письмо слогов и слов с буквами С, с. Заглавная буква в именах собственных. Списывание с письменного шрифта. Письмо под диктовку. Правила оценивания выполненной работы</p>	<p>Анализировать образец изучаемой буквы, выделять элементы в строчных и прописных гласных буквах. Сравнивать печатную и письменную буквы. Писать буквы С, с в соответствии с образцом. Анализировать написанную букву, выбирать наиболее удавшийся вариант, обозначать его условным знаком (точкой), ориентироваться на лучший вариант в процессе письма. Сравнивать написанные буквы С, с с образцом. Писать слоги, слова с новыми буквами, используя приём комментирования. Правильно записывать имена собственные. Списывать без ошибок с письменного шрифта. Писать под диктовку отдельные изученные буквы, односложные слова.</p>
21		1	<p>Написание строчной буквы к. Сравнение печатной и письменной букв. Слого-звуковой анализ слов со звуками [к], [к']. Письмо слогов и слов с буквой к.</p>	<p>Выполнять гигиенические правила письма. Анализировать написанную букву, выбирать наиболее удавшийся вариант, обозначать его условным знаком (точкой), ориентироваться на лучший вариант в процессе письма. Сравнивать печатную и письменную буквы. Писать букву к в соответствии с образцом. Анализировать написанную согласную букву, выбирать наиболее удавшийся вариант, обозначать его условным знаком (точкой). Сравнивать написанные буквы к с образцом. Писать слоги, слова с новой буквой, используя приём комментирования.</p>
22		1	<p>Написание заглавной буквы К. Сравнение строчной и заглавной букв. Сравнение печатной и письменной букв. Слого-звуковой анализ слов со звуками [к], [к']. Письмо слогов и слов с буквами К, к. Заглавная буква в именах собственных. Списывание предложений. Границы предложения.</p>	<p>Выполнять гигиенические правила письма. Анализировать написанную букву, выбирать наиболее удавшийся вариант, обозначать его условным знаком (точкой), ориентироваться на лучший вариант в процессе письма. Сравнивать печатную и письменную буквы. Писать буквы К, к в соответствии с образцом. Анализировать написанную согласную букву, выбирать наиболее удавшийся вариант, обозначать его условным знаком (точкой). Сравнивать написанные буквы К, к с образцом. Писать слоги, слова с новыми буквами, используя приём комментирования. Списывать без ошибок с письменного шрифта.</p>
23		1	<p>Написание строчной буквы т.</p>	<p>Выполнять гигиенические правила письма.</p>

24			Сравнение строчной и заглавной букв. Сравнение печатной и письменной букв. Слово-звуковой анализ слов со звуками [т], [т']. Письмо слогов и слов с буквами <i>T, t</i> . Списывание предложений с письменного шрифта.	<p>Анализировать образец изучаемой буквы, выделять элементы в строчных и прописных гласных буквах.</p> <p>Сравнивать печатную и письменную буквы.</p> <p>Писать буквы <i>T, t</i> в соответствии с образцом.</p> <p>Анализировать написанную букву, выбирать наиболее удавшийся вариант, обозначать его условным знаком (точкой), ориентироваться на лучший вариант в процессе письма.</p> <p>Сравнивать написанные буквы <i>T, t</i> с образцом.</p> <p>Писать слоги, слова с новой буквой, используя приём комментирования.</p> <p>Списывать без ошибок с письменного шрифта.</p> <p>Грамотно оформлять на письме вопросительное предложение.</p> <p>Правильно интонировать при чтении вопросительное предложение.</p>
25		1	Написание заглавной буквы Т. Сравнение печатной и письменной букв. Слово-звуковой анализ слов со звуками [т], [т']. Письмо слогов и слов с буквами <i>T, t</i> . Списывание предложений с письменного шрифта.	<p>Сравнивать печатную и письменную буквы.</p> <p>Писать буквы <i>T, t</i> в соответствии с образцом.</p> <p>Анализировать написанную букву, выбирать наиболее удавшийся вариант, обозначать его условным знаком (точкой), ориентироваться на лучший вариант в процессе письма.</p> <p>Сравнивать написанные буквы <i>T, t</i> с образцом.</p> <p>Писать слоги, слова с новой буквой, используя приём комментирования.</p> <p>Списывать без ошибок с письменного шрифта.</p> <p>Грамотно оформлять на письме вопросительное предложение.</p> <p>Правильно интонировать при чтении вопросительное предложение.</p>
26		1	Повторение пройденного. Письмо слов и предложений с изученными буквами.	<p>Писать слоги, слова с новой буквой, используя приём комментирования.</p> <p>Списывать без ошибок с письменного шрифта.</p> <p>Грамотно оформлять на письме вопросительное предложение.</p> <p>Правильно интонировать при чтении вопросительное предложение.</p>
27 28 29		3	Строчная и заглавная буквы Л, л. Сравнение строчной и заглавной букв. Сравнение печатной и письменной букв. Слово-звуковой анализ слов со звуками [л], [л']. Письмо слогов и слов с буквами <i>L, l</i> . Списывание с письменного шрифта. Правописание имён собственных. Предложения с вопросительной интонацией. Обозначение интонации в	<p>Выполнять гигиенические правила письма.</p> <p>Анализировать образец изучаемой буквы, выделять элементы в строчных и прописных гласных буквах.</p> <p>Сравнивать печатную и письменную буквы.</p> <p>Писать буквы <i>L, l</i> в соответствии с образцом.</p> <p>Анализировать написанную букву, выбирать наиболее удавшийся вариант, обозначать его условным знаком (точкой), ориентироваться на лучший вариант в процессе письма.</p> <p>Сравнивать написанные буквы <i>L, l</i> с образцом.</p> <p>Писать слоги, слова с новой буквой, используя приём комментирования.</p>

			письменной речи знаками «!», «?», «.». -	Правильно записывать имена собственные. Списывать без ошибок с письменного шрифта. Грамотно оформлять на письме вопросительное предложение.
30-31		2	Строчная и заглавная буквы Р, р. Сравнение строчной и заглавной букв. Сравнение печатной и письменной букв. Письмо слогов и слов. Письменный ответ на вопрос	Выполнять задания в соответствии с требованиями учителя. Анализировать написанную букву. Сравнивать написанную букву с образцом. Писать слоги, слова, предложения. Списывать с рукописного и печатного текста. Писать под диктовку буквы, слоги, слова, предложения. Соблюдать санитарно-гигиенические нормы письма
32 33		2	Строчная и заглавная буквы В, в. Сравнение строчной и заглавной букв. Сравнение печатной и письменной букв. Письмо слогов и слов. Письменный ответ на вопрос	Выполнять задания в соответствии с требованиями учителя. Сравнивать написанную букву с образцом. Писать слоги, слова, предложения. Списывать с рукописного и печатного текста. Писать под диктовку буквы, слоги, слова, предложения. Соблюдать санитарно-гигиенические нормы письма
34 35 36		3	Строчная и заглавная буквы Е, е. Сравнение строчной и заглавной букв. Сравнение печатной и письменной букв. Слово-звуковой анализ слов со звуками [j'э], ['э]. Двойная роль буквы е. Обозначение буквой е мягкости предыдущего согласного на письме. Письмо слогов и слов с буквами Е, е. Списывание с письменного шрифта. Составление ответа на поставленный в тексте вопрос.	Выполнять гигиенические правила письма. Анализировать образец изучаемой буквы, выделять элементы в строчных и прописных гласных буквах. Сравнивать печатную и письменную буквы. Писать буквы Е, е в соответствии с образцом. Анализировать написанную букву, выбирать наиболее удавшийся вариант, обозначать его условным знаком (точкой), ориентироваться на лучший вариант в процессе письма. Сравнивать написанные буквы Е, е с образцом. Выполнять слово-звуковой анализ слов со звуками [j'э], ['э]. Писать слоги, слова с новой буквой, используя приём комментирования. Правильно записывать имена собственные. Грамотно оформлять на письме вопросительные предложения. Записывать ответ на вопрос с использованием приёма комментирования.
37-38		2	Строчная и заглавная буквы П, п. Сравнение строчной и заглавной букв. Сравнение печатной и письменной букв. Слово-звуковой анализ слов со звуками [п], [п']. Письмо слогов и	Сравнивать печатную и письменную буквы. Писать буквы П, п в соответствии с образцом. Анализировать написанную букву, выбирать наиболее удавшийся вариант, обозначать его условным знаком (точкой), ориентироваться на лучший вариант в процессе письма.

			слов с буквами <i>П, п</i> . Оформление границ предложения. Списывание с печатного шрифта.	Сравнивать написанные буквы <i>П, п</i> с образцом. Выполнять слоگو-звуковой анализ слов с новыми звуками [п], [п’]. Писать слоги, слова с новой буквой, используя приём комментирования. Правильно записывать имена собственные.
39 40 41		3	Строчная и заглавная буквы М, м . Сравнение строчной и заглавной букв. Сравнение печатной и письменной букв. Слоگو-звуковой анализ слов со звуками [м], [м’]. Письмо слогов и слов с буквами <i>М, м</i> . Оформление границ предложения. Запись и интонирование вопро-сительных предложений. Списывание с печатного шрифта.	Писать буквы <i>М, м</i> в соответствии с образцом. Анализировать написанную букву, выбирать наиболее удавшийся вариант, обозначать его условным знаком (точкой), ориентироваться на лучший вариант в процессе письма. Сравнивать написанные буквы <i>М, м</i> с образцом. Выполнять слоگو-звуковой анализ слов с новыми звуками [м], [м’]. Писать слоги, слова с новой буквой, используя приём комментирования. Правильно записывать имена собственные. Списывать без ошибок с печатного шрифта.
42 43		2	Строчная и заглавная буквы З, з . Сравнение строчной и заглавной букв. Сравнение печатной и письменной букв. Слоگو-звуковой анализ слов со звуками [з], [з’]. Письмо слогов и слов с буквами <i>З, з</i> . Запись и интонирование различных видов предложений. Списывание с печатного шрифта.	Обводить элементы буквы <i>З</i> безотрывно, не выходя за пределы широкой строки. Писать буквы <i>З, з</i> в соответствии с образцом. Анализировать написанную букву, выбирать наиболее удавшийся вариант, обозначать его условным знаком (точкой), ориентироваться на лучший вариант в процессе письма. Сравнивать написанные буквы <i>З, з</i> с образцом. Выполнять слоگو-звуковой анализ слов с новыми звуками [з], [з’]. Писать слоги, слова с новой буквой, используя приём комментирования. Правильно записывать имена собственные. Списывать без ошибок с печатного шрифта.
44 45 46		3	Строчная и заглавная буквы Б, б . Сравнение строчной и заглавной букв. Сравнение печатной и письменной букв. Слоگو-звуковой анализ слов со звуками [б], [б’]. Письмо слогов и слов с буквами <i>Б, б</i> . Наблюдение за изменением формы числа существительного. Единственное и множественное число существительных (один — много).	Сравнивать печатную и письменную буквы. Писать буквы <i>Б, б</i> в соответствии с образцом. Анализировать написанную букву, выбирать наиболее удавшийся вариант, обозначать его условным знаком (точкой), ориентироваться на лучший вариант в процессе письма. Сравнивать написанные буквы <i>Б, б</i> с образцом. Выполнять слоگو-звуковой анализ слов с новыми звуками [б], [б’]. Писать слоги, слова с новой буквой, используя приём комментирования. Правильно записывать имена собственные. Списывать без ошибок слова и предложения с печатного шрифта.

			Списывание с печатного шрифта.	
47		1	<p>Письмо слов и предложение с буквой Б, б. Наблюдение за изменением формы числа существительного. Единственное и множественное число существительных (один — много). Списывание с печатного шрифта.</p>	<p>Писать слоги, слова с новой буквой, используя приём комментирования. Образовывать форму единственного числа существительного от заданной формы множественного числа с опорой на схему-модель. Понимать значение слов «один», «много», правильно их употреблять в речи. Правильно записывать имена собственные. Списывать без ошибок слова и предложения с печатного шрифта. Грамотно оформлять на письме все виды предложений.</p>
48		1	<p>Строчная буква д. Сравнение печатной и письменной букв. Слово-звуковой анализ слов со звуками [д], [д']. Письмо слогов и слов с буквой д. Наблюдение за изменением формы числа существительного. Единственное и множественное число существительных (один — много). Списывание с печатного шрифта. Письменные ответы на вопросы.</p>	<p>Писать букву <i>д</i> в соответствии с образцом. Анализировать написанную букву, выбирать наиболее удавшийся вариант, обозначать его условным знаком (точкой), ориентироваться на лучший вариант в процессе письма. Соблюдать соразмерность элементов буквы по высоте, ширине и углу наклона. Сравнивать написанные буквы <i>д</i> с образцом. Выполнять слово-звуковой анализ слов со звуками [д], [д']. Писать слоги, слова с изученными буквами, используя приём комментирования. Списывать без ошибок слова и предложения с печатного шрифта.</p>
49		1	<p>Заглавная буква Д. Письмо слогов и слов с изученными буквами. Списывание с печатного шрифта. Работа с поговорками.</p>	<p>Писать букву <i>Д</i> в соответствии с образцом. Анализировать написанную букву, выбирать наиболее удавшийся вариант, обозначать его условным знаком (точкой), ориентироваться на лучший вариант в процессе письма. Сравнивать написанную букву <i>Д</i> с образцом. Выполнять слово-звуковой анализ слов со звуками [д], [д']. Писать слоги, слова с изученными буквами, используя приём комментирования. Списывать без ошибок слова и предложения с печатного шрифта.</p>
50		1	<p>Строчная и заглавная буквы Д, д. Письмо слогов и слов с изученными буквами. Наблюдение за изменением формы числа существительного. Единственное и множественное число существительных (один — много).</p>	<p>Соблюдать соразмерность элементов букв по высоте, ширине и углу наклона. Писать слова с изученными буквами, используя приём комментирования. Списывать без ошибок слова и предложения с печатного шрифта. Объяснять смысл поговорки, записывать поговорку без ошибок.</p>

			Списывание с печатного шрифта. Работа с поговорками.	
51 52 53		3	Строчная и заглавная буквы Я, я. Сравнение строчной и заглавной букв. Сравнение печатной и письменной букв. Слого-звуковой анализ слов со звуками [j'a], [’a]. Письмо слогов и слов с буквами Я, я. Списывание предложений с печатного и письменного шрифта. Оформление границ предложения. Обозначение буквами а—я твёрдости/мягкости предыдущего согласного на письме	Писать буквы Я, я в соответствии с образцом. Анализировать написанную букву, выбирать наиболее удавшийся вариант, обозначать его условным знаком (точкой), ориентироваться на лучший вариант в процессе письма. Сравнивать написанные буквы Я, я с образцом. Выполнять слого-звуковой анализ слов со звуками [j'a], [’a]. Писать слоги, слова с изученными буквами, используя приём комментирования. Правильно записывать имена собственные. Списывать без ошибок слова и предложения с печатного и письменного шрифта. Обозначать на письме твёрдость и мягкость предыдущего согласного соответствующими буквами я — а.
54 55 56		1 2	Строчная и заглавная буквы Г, г. Сравнение строчной и заглавной букв. Сравнение печатной и письменной букв. Слого-звуковой анализ слов со звуками [г], [г’]. Письмо слогов и слов с буквами Г, г. Число имени существительного.. Оформление границ предложения. Списывание с печатного шрифта.	Писать буквы Г, г в соответствии с образцом. Анализировать написанную букву, выбирать наиболее удавшийся вариант, обозначать его условным знаком (точкой), ориентироваться на лучший вариант в процессе письма. Сравнивать написанные буквы Г, г с образцом. Выполнять слого-звуковой анализ слов со звуками [г], [г’]. Писать слоги, слова с изученными буквами, используя приём комментирования. Правильно записывать имена собственные. Списывать без ошибок слова и предложения с печатного шрифта. Обозначать начало предложения заглавной буквой, а конец предложения знаками препинания.
57 58		2	Строчная и заглавная буквы Ч, ч. Сравнение печатной и письменной букв. Слого-звуковой анализ слов со звуком [ч’]. Характеристика звука. Правописание ча, чу. Письмо слогов и слов с буквой ч. Число имени существительного. Оформление границ предложения. Списывание с печатного шрифта.	Писать буквы Ч, ч в соответствии с образцом. Анализировать написанные буквы, выбирать наиболее удавшийся вариант, обозначать его условным знаком (точкой), ориентироваться на лучший вариант в процессе письма. Сравнивать написанную букву Ч, ч с образцом. Выполнять слого-звуковой анализ слов со звуком [ч’]. Писать слоги, слова с изученными буквами, используя приём комментирования. Писать грамотно слова с сочетаниями ча, чу.

				<p>Списывать слова и предложения с печатного шрифта.</p> <p>Толковать смысл пословицы, употреблять правильно в речи. Оценивать свои достижения на уроке</p>
59 60 61		3	<p>Буква ь. Сравнение печатной и письменной букв. Слоγο-звуковой анализ слов с ь. Обозначение мягким знаком мягкости предыдущего согласного. Письмо слогов и слов с буквой ь в конце и середине слова. Вопросительные слова «кто?», «что?».</p> <p>Списывание с печатного шрифта.</p>	<p>Писать букву ь в соответствии с образцом.</p> <p>Анализировать написанную букву, выбирать наиболее удавшийся вариант, обозначать его условным знаком (точкой), ориентироваться на лучший вариант в процессе письма.</p> <p>Сравнивать написанную букву ь с образцом.</p> <p>Выполнять слого-звуковой анализ слов с мягким знаком на конце слова.</p> <p>Соотносить количество букв и звуков в слове.</p> <p>Писать слоги, слова с изученными буквами, используя приём комментирования.</p> <p>Списывать без ошибок слова и предложения с печатного шрифта.</p> <p>Писать грамотно слова с мягким знаком на конце и в середине слова.</p>
62		1	<p>Письмо слогов и слов с изученными буквами. Анализ предложений. Письмо под диктовку слов с изученными буквами, 1—2 предложений.</p>	<p>Писать слоги, слова с изученными буквами под диктовку.</p> <p>Записывать под диктовку без ошибок 1—2 предложения после предварительного анализа.</p> <p>Составлять рассказ по иллюстрации, записывать 2—3 предложения с комментированием.</p> <p>Обозначать правильно границы предложения.</p> <p>Оценивать свою деятельность по шкале самооценки</p>
63 64		2	<p>Строчная и заглавная буквы Ш, ш. Сравнение строчной и заглавной букв. Сравнение печатной и письменной букв. Слоγο-звуковой анализ слов со звуком [ш]. Письмо слогов и слов с буквами Ш, ш. Списывание с печатного шрифта. Работа с пословицей. Оформление границ предложения.</p>	<p>Писать буквы Ш, ш в соответствии с образцом.</p> <p>Анализировать написанную букву, выбирать наиболее удавшийся вариант, обозначать его условным знаком (точкой), ориентироваться на лучший вариант в процессе письма.</p> <p>Сравнивать написанную букву Ш с образцом.</p> <p>Выполнять слого-звуковой анализ слов со звуком [ш].</p> <p>Писать слоги, слова с изученными буквами, используя приём комментирования.</p> <p>Списывать без ошибок слова и предложения с печатного шрифта.</p> <p>Обозначать правильно границы предложения.</p> <p>Составлять ответ на вопрос и записывать его.</p>
65 66		2	<p>Письмо слогов и слов с изученными буквами. Сочетания ча, чу, ши. Запись слов с ча, чу, ши под диктовку. Анализ предложений.</p>	<p>Принимать учебную задачу урока. Осуществлять решение учебной задачи под руководством учителя.</p> <p>Называть правильно элементы букв И, Ш, и, ш.</p> <p>Писать слоги, слова с изученными буквами, используя приём</p>

			<p>Письменный ответ на вопрос. Работа с пословицей.</p>	<p>комментирования. Соблюдать соразмерность элементов буквы по высоте, ширине и углу наклона. Списывать без ошибок слова и предложения с печатного шрифта. Писать грамотно слова с сочетаниями <i>ча, чу. ши.</i> Обозначать правильно границы предложения.</p>
67 68		2	<p>Строчная и заглавная буквы Ж, ж. Сравнение строчной и заглавной букв. Сравнение печатной и письменной букв. Слово-звуковой анализ слов со звуком [ж]. Письмо слогов и слов с буквами <i>Ж, ж.</i> Правописание сочетания <i>жи.</i> Правописание имён собственных (имён людей и кличек животных). Списывание с печатного шрифта..</p>	<p>Писать буквы <i>Ж, ж</i> в соответствии с образцом. Анализировать написанную букву, выбирать наиболее удавшийся вариант, обозначать его условным знаком (точкой), ориентироваться на лучший вариант в процессе письма. Сравнивать написанные буквы <i>Ж, ж</i> с образцом. Выполнять слово-звуковой анализ слов со звуком [ж]. Писать слоги, слова с изученными буквами под диктовку и с комментированием. Писать правильно имена собственные (имена людей и клички животных). Списывать без ошибок слова и предложения с печатного шрифта. Писать грамотно слова с сочетанием <i>жи.</i> Обозначать правильно границы предложения.</p>
69		1	<p>Строчная буква ё. Сравнение печатной и письменной букв. Слово-звуковой анализ слов со звуками [j'о], [ʼо]. Двойная роль йотированного <i>ё</i> в начале слова и после гласной. Письмо слогов и слов с буквой <i>ё.</i> Обозначение мягкости предыдущего согласного буквой <i>ё.</i> Списывание с печатного шрифта.</p>	<p>Писать букву <i>ё</i> в соответствии с образцом. Анализировать написанную букву, выбирать наиболее удавшийся вариант, обозначать его условным знаком (точкой), ориентироваться на лучший вариант в процессе письма. Сравнивать написанную букву с образцом. Выполнять слово-звуковой анализ слов со звуками [ж], [ш], [j'о]. Обозначать на письме твёрдость и мягкость предыдущего согласного соответствующими буквами <i>ё—о.</i> Сопоставлять количество звуков и букв в словах с йотированными гласными. Обозначать одной буквой <i>ё</i> звуки [j'о] в начале слова и после гласной. Писать слоги, слова с изученными буквами под диктовку и с комментированием. Списывать без ошибок слова и предложения с печатного шрифта. Обозначать правильно границы предложения.</p>
70		1	<p>Заглавная буква Ё. Сравнение строчной и заглавной букв. Слово-звуковой анализ слов со звуками [j'о],</p>	<p>Писать буквы <i>Ё, ё</i> в соответствии с образцом. Анализировать написанную букву, выбирать наиболее удавшийся вариант, обозначать его условным знаком (точкой), ориентироваться на</p>

			<p>[’о]. Двойная роль йотированного <i>ѐ</i> в начале слова и после гласной. Письмо предложений, содержащих слова с буквой <i>ѐ</i>. Обозначение мягкости предыдущего согласного буквой <i>ѐ</i>. Списывание с печатного шрифта. Запись предложений, оформление границ.</p>	<p>лучший вариант в процессе письма. Воспроизводить форму изучаемой буквы и её соединения с другой буквой по алгоритму. Сравнивать написанные буквы <i>Ё</i>, <i>ѐ</i> с образцом. Выполнять слого-звуковой анализ слов со звуками [j’о], [’о]. Писать грамотно слова с сочетаниями <i>жи</i>. Писать слоги, слова с изученными буквами под диктовку и с комментированием. Списывать с печатного и рукописного текста. Обозначать правильно границы предложения.</p>
71		1	<p>Письмо изученных букв, слогов. Письмо элементов изученных букв. Письмо слогов и слов с изученными буквами.. Запись предложения под диктовку с предварительным разбором. Списывание с печатного и письменного шрифта.</p>	<p>Выполнять гигиенические правила письма, осуществлять взаимоконтроль и оценку их выполнения. Называть правильно элементы изученных букв. Писать каллиграфически правильно изученные буквы, выбирать наиболее удавшийся вариант, обозначать его условным знаком (точкой), ориентироваться на лучший вариант в процессе письма. Писать под диктовку предложение после предварительного разбора. Списывать без ошибок слова и предложения с печатного и письменного шрифта. Обозначать правильно границы предложения.</p>
72 73		2	<p>Строчная и заглавная буквы <i>Й, й</i>. Сравнение строчной и заглавной букв. Сравнение печатной и письменной букв. Слово-звуковой анализ слов со звуком [j’]. Письмо слогов и слов с буквой <i>й</i>. Признаки предмета. Употребление имён прилагательных в речи для характеристики предмета. Списывание с печатного шрифта. Работа с поговоркой. Запись предложений, оформление границ.</p>	<p>Писать буквы <i>Й, й</i> в соответствии с образцом. Анализировать написанную букву, выбирать наиболее удавшийся вариант, обозначать его условным знаком (точкой), ориентироваться на лучший вариант в процессе письма. Сравнивать написанные буквы <i>Й, й</i> с образцом. Выполнять слого-звуковой анализ слов со звуком [j’]. Писать слова с изученными буквами под диктовку и с комментированием. Списывать без ошибок слова и предложения с печатного шрифта. Обозначать правильно границы предложения. Называть признаки предмета, характеризовать предмет с помощью прилагательных.</p>
74 75		2	<p>Строчная и заглавная буквы <i>Х, х</i>. Сравнение строчной и заглавной букв. Сравнение печатной и письменной</p>	<p>Писать буквы <i>Х, х</i> в соответствии с образцом. Анализировать написанную букву, выбирать наиболее удавшийся вариант, обозначать его условным знаком (точкой), ориентироваться на</p>

			<p>букв. Слово-звуковой анализ слов со звуками [x], [x']. Письмо слогов и слов с буквами X, x. Признаки предмета. Употребление имён прилагательных в речи для характеристики предмета. Слова, противоположные по смыслу. Правописание парных согласных на конце слова, проверочное слово. Списывание с печатного и письменного шрифта. Запись предложений, оформление границ.</p>	<p>лучший вариант в процессе письма. Сравнивать написанные буквы X, x с образцом. Выполнять слоگو-звуковой анализ слов со звуками [x], [x']. Грамотно обозначать буквой на письме парный согласный, находящийся в конце слова, подбирать проверочное слово, обосновывать выбор буквы согласного. Писать слова с изученными буквами под диктовку и с комментированием. Составлять предложения из слов, содержащих новые буквы X, x. Списывать без ошибок слова и предложения с печатного и письменного шрифта. Обозначать правильно границы предложения. Называть признаки предмета, характеризовать предметы с помощью прилагательных. Подбирать антонимы-прилагательные по образцу, данному в прописи.</p>
76 77		2	<p>Письмо слов и предложений с буквой X, x. Письмо слогов и слов с буквами X, x. Употребление имён прилагательных в речи для характеристики предмета. Слова, противоположные по смыслу. Запись предложения под диктовку с предварительным разбором. Списывание с печатного и письменного шрифта. Работа с пословицей.</p>	<p>Выполнять гигиенические правила письма, осуществлять взаимоконтроль и оценку их выполнения. Называть правильно элементы изученных букв. Писать каллиграфически правильно изученные буквы, выбирать наиболее удавшийся вариант, обозначать его условным знаком (точкой), ориентироваться на лучший вариант в процессе письма. Называть признаки предмета, характеризовать предметы с помощью прилагательных. Подбирать антонимы-прилагательные по образцу, данному в прописи.</p>
78 79		1	<p>Строчная и заглавная буквы Ю, ю. Сравнение строчной и заглавной букв. Сравнение печатной и письменной букв. Слово-звуковой анализ слов со звуками [j'y], [y]. Письмо слогов и слов с буквами Ю, ю. Звуки-смыслоразличители (лук — люк). Правописание имён собственных (имена людей). Личные местоимения я — они. Списывание с печатного и</p>	<p>Выполнять гигиенические правила письма, осуществлять взаимоконтроль и оценку их выполнения. Писать буквы Ю, ю в соответствии с образцом. Анализировать написанную букву, выбирать наиболее удавшийся вариант, обозначать его условным знаком (точкой), ориентироваться на лучший вариант в процессе письма. Сравнивать написанные буквы Ю, ю с образцом. Выполнять слоگو-звуковой анализ слов со звуками [j'y], [y]. Грамотно обозначать буквой ю на письме мягкость предыдущего согласного, а буквой у — твёрдость предыдущего согласного.</p>

			письменного шрифта. Работа с поговоркой. Запись предложений, оформление границ. Письменный ответ на вопрос	Грамотно писать имена собственные в предложениях в процессе списывания и под диктовку. Списывать без ошибок слова и предложения с печатного и письменного шрифта. Составлять ответ на вопрос и записывать его.
80		1	Письмо изученных букв, слогов. Письмо элементов изученных букв. Письмо слогов и слов с изученными буквами. Списывание с печатного и письменного шрифта.	Выполнять гигиенические правила письма, осуществлять взаимоконтроль и оценку их выполнения. Называть правильно элементы изученных букв. Писать каллиграфически правильно изученные буквы, выбирать наиболее удавшийся вариант, обозначать его условным знаком (точкой), ориентироваться на лучший вариант в процессе письма. Писать под диктовку предложение после предварительного разбора. Списывать без ошибок слова и предложения с печатного и письменного шрифта. Обозначать правильно границы предложения.
81-82		2	Строчная и заглавная буквы Ц, ц. Сравнение строчной и заглавной букв. Сравнение печатной и письменной букв. Слово-звуковой анализ слов со звуком [ц]. Характеристика звука [ц]. Письмо слогов и слов с буквами Ц, ц. Слова, обозначающие один предмет и много предметов (единственное и множественное число существительных). Списывание с печатного и письменного шрифта. Запись предложений, оформление границ.	Выполнять гигиенические правила письма, осуществлять взаимоконтроль и оценку их выполнения. Писать буквы Ц, ц в соответствии с образцом. Анализировать написанную букву, выбирать наиболее удавшийся вариант, обозначать его условным знаком (точкой), ориентироваться на лучший вариант в процессе письма. Сравнивать написанные буквы Ц, ц с образцом. Выполнять слово-звуковой анализ слов со звуком [ц], характеризовать его, указывая на его постоянный признак — твёрдость. Писать слова с изученными буквами под диктовку и с комментированием. Составлять предложения из слов, содержащих новые буквы Ц, ц. Списывать без ошибок слова и предложения с печатного и письменного шрифта. Обозначать правильно границы предложения.
83 84		2	Строчная и заглавная буквы Э, э. Сравнение строчной и заглавной букв. Сравнение печатной и письменной букв. Слово-звуковой анализ слов со звуком [э]. Письмо слогов и слов с	Выполнять гигиенические правила письма, осуществлять самоконтроль и самооценку. Писать буквы Э, э в соответствии с образцом. Анализировать написанную букву, выбирать наиболее удавшийся вариант, обозначать его условным знаком (точкой), ориентироваться на

			буквами Э, э. Правописание имён собственных (имена людей). Списывание с печатного и письменного шрифта. Работа над деформированным предложением.	лучший вариант в процессе письма. Сравнивать написанные буквы Э, э с образцом. Выполнять слого-звуковой анализ слов со звуком [э]. Записывать с заглавной буквы имена собственные. Списывать без ошибок слова и предложения с печатного и письменного шрифта. Обозначать правильно границы предложения. Самостоятельно придумывать мужские имена, записывать их в строке прописи.
85		1	Письмо слогов и слов с буквами Э, э другими изученными буквами. Письмо элементов изученных букв. Письмо букв Э, э и других изученных букв. Письмо предложений с использованием слов с изученными буквами.. Списывание с печатного и письменного шрифта.	Выполнять гигиенические правила письма, осуществлять самоконтроль и самооценку. Писать буквы Э, э в соответствии с образцом, каллиграфически правильно писать изученные буквы. Списывать без ошибок слова и предложения с печатного и письменного шрифта. Обозначать правильно границы предложения.
86		1	Строчная буква щ. Сравнение печатной и письменной букв.. Слого-звуковой анализ слов со звуком [щ’]. Соотношение звучания и написания слогов <i>ща, шу</i> . Письмо слогов и слов с буквой <i>щ</i> . Правописание сочетаний <i>ща, шу</i> . Списывание с печатного и письменного шрифта.	Выполнять гигиенические правила письма, осуществлять самоконтроль и самооценку их выполнения. Писать букву <i>щ</i> в соответствии с образцом. Анализировать написанную букву, выбирать наиболее удавшийся вариант, обозначать его условным знаком (точкой), ориентироваться на лучший вариант в процессе письма. Сравнивать написанную букву <i>щ</i> с образцом. Выполнять слого-звуковой анализ слов со звуком [щ’], характеризовать его, указывая на его постоянный признак — мягкость. Соотносить звучание и написание сочетаний <i>ща, шу</i> , объяснять их написание. Записывать правильно слова с сочетаниями <i>ща, шу</i> . Списывать без ошибок слова и предложения с печатного и письменного шрифта. Обозначать правильно границы предложения.
87		1	Заглавная буква Щ. Сравнение строчной и заглавной букв. Сравнение печатной и письменной букв. Слого-	Писать букву <i>Щ</i> в соответствии с образцом. Анализировать написанную букву, выбирать наиболее удавшийся вариант, обозначать его условным знаком (точкой), ориентироваться на

			<p>звуковой анализ слов со звуком [щ’]. Соотношение звучания и написания слогов <i>ща, шу</i>. Правописание сочетаний <i>ща, шу</i>. Письмо слогов и слов с буквами <i>Щ, щ</i>. Списывание текста с образца. Восстановление деформированного предложения.</p>	<p>лучший вариант в процессе письма. Сравнивать написанную букву <i>Щ</i> с образцом. Соотносить звучание и написание сочетаний <i>ща, шу</i>, объяснять их написание. Записывать правильно слова с сочетаниями <i>ща, шу</i>. Списывать без ошибок слова и предложения с письменного шрифта. Обозначать правильно границы предложения. Дополнять предложение словом в соответствии со смыслом предложения.</p>
88		1	<p>Письмо слогов и слов с буквами <i>Щ, щ</i> и другими изученными буквами.. Письмо элементов изученных букв.. Письмо букв <i>Щ, щ</i> и других изученных букв. Письмо предложений с использованием слов с изученными буквами. Списывание с печатного и письменного шрифта.</p>	<p>Писать буквы <i>Ц, ц</i> в соответствии с образцом, каллиграфически правильно писать изученные буквы. Списывать без ошибок слова и предложения с печатного и письменного шрифта. Обозначать правильно границы предложения. Выполнять правила работы в паре.</p>
89 90 91		3	<p>Строчная и заглавная буквы <i>Ф, ф</i>. Сравнение строчной и заглавной букв. Сравнение печатной и письменной букв. Слово-звуковой анализ слов со звуками [ф], [ф’]. Письмо слогов и слов с буквами <i>Ф, ф</i>. Правописание имён собственных (имена людей). Составление слов с заданными буквами. Списывание с печатного и письменного шрифта.</p>	<p>Писать буквы <i>Ф, ф</i> в соответствии с образцом. Анализировать написанную букву, выбирать наиболее удавшийся вариант, обозначать его условным знаком (точкой), ориентироваться на лучший вариант в процессе письма. Сравнивать написанные буквы <i>Ф, ф</i> с образцом. Выполнять слово-звуковой анализ слов со звуками [ф], [ф’]. Записывать с заглавной буквы имена собственные. Списывать без ошибок слова и предложения с печатного и письменного шрифта. Записывать под диктовку предложения после предварительного разбора. Обозначать правильно границы предложения.</p>
92 93		2	<p>Строчные буквы <i>ь, ь</i>. Сравнение печатной и письменной букв. Слово-звуковой анализ слов, пишущихся с <i>ь</i> и <i>ь</i>. Письмо слов с буквами <i>ь, ь</i>. Функция букв <i>ь, ь</i>. Списывание с письменного шрифта. Запись предложений с комментированием.</p>	<p>Выполнять гигиенические правила письма, осуществлять самоконтроль и самооценку. Писать буквы <i>ь, ь</i> в соответствии с образцом. Анализировать написанную букву, выбирать наиболее удавшийся вариант, обозначать его условным знаком (точкой), ориентироваться на лучший вариант в процессе письма. Сравнивать написанные буквы <i>ь, ь</i> с образцом.</p>

			Письмо под диктовку изученных букв, слогов, слов	<p>Записывать предложения, содержащие слова с буквами <i>ь, ъ, с</i> комментированием.</p> <p>Списывать без ошибок слова и предложения с письменного шрифта.</p> <p>Обозначать правильно границы предложения.</p> <p>Писать под диктовку изученные буквы, слоги, слова</p>
94		1	<p>Р.р. Работа с деформированным текстом.</p> <p>Развитие умения находить начало и конец предложения, составлять из предложений текст.</p>	<p>Выполнять гигиенические правила письма, осуществлять самоконтроль и самооценку.</p> <p>Приобретать опыт в различении устной и письменной речи.</p> <p>Выполнять гигиенические правила письма, осуществлять самоконтроль и самооценку.</p> <p>Называть правильно элементы букв.</p> <p>Писать буквы в соответствии с образцом, каллиграфически правильно писать изученные буквы.</p>
95		1	Работа над ошибками. Закрепление изученного.	Списывать без ошибок слова и предложения с печатного и письменного шрифта.
96		1	<p>Слова, отвечающие на вопросы Кто? Что?</p> <p>Формирование умения различать слова, отвечающие на вопрос Что? Кто?;</p>	<p>Соотносить звучание и написание слогов-слияний со звуками правильно записывать слова следуя образцу.</p> <p>Обозначать правильно границы предложения.</p> <p>Использовать слова-опоры при составлении рассказа на заданную тему.</p>
97		1	<p>Слова, отвечающие на вопросы Кто? Что?</p> <p>Формирование умения различать слова, отвечающие на вопрос Что? Кто?;</p>	<p>Записывать текст из 4—6 предложений по опорным словами.</p> <p>Выполнять правила работы в паре.</p> <p>Обозначать правильно границы предложения.</p> <p>Отличать предложение от группы слов, не составляющих предложение.</p>
98		1	<p>Слова, отвечающие на вопросы Что делать? Что сделать?</p> <p>Формирование умения различать слова, отвечающие на вопрос Что делать? Что сделать?</p>	<p>Выделять предложения из речи.</p> <p>Определять границы предложения в деформированном тексте, выбирать знак препинания в конце предложения.</p> <p>Соблюдать в устной речи интонацию конца предложения.</p> <p>Сравнивать схемы предложений, соотносить схему и предложение.</p>
99		1	<p>Слова, отвечающие на вопросы Что делать? Что сделать?</p> <p>Формирование умения различать слова, отвечающие на вопрос Что</p>	<p>Приобретать опыт в составлении предложения по рисунку и заданной схеме.</p> <p>Классифицировать и объединять слова по значению (люди, животные, растения и др.) в тематические группы.</p>

			делать? Что сделать?	Определять качественную характеристику гласного звука: гласный ударный или безударный.
100		1	Слова, отвечающие на вопросы <i>Какой? Какая? Какое? Какие?</i> Формирование умения различать слова, отвечающие на вопрос Какой? Какая? Какое? Какие?	Соотносить звучание и написание слогов-слияний со звуками правильно записывать слова следуя образцу. Обозначать правильно границы предложения. Использовать слова-опоры при составлении рассказа на заданную тему. Задавать вопросы к словам.
101		1	Слова, отвечающие на вопросы <i>Какой? Какая? Какое? Какие?</i> Формирование умения различать слова, отвечающие на вопрос Какой? Какая? Какое? Какие?	Различать слова, отвечающие на вопрос Какой? Какая? Какое? Какие? Придумывать предложение с заданным словом с последующим распространением предложения. Анализировать текст: находить слова на изученные правила, выписывать данные слова из текста.
102		1	Безударные гласные в корне слов. Формирование навыков правописание безударных гласных в корне слова, умения подбирать проверочные слова, выработка навыков грамотного письма.	Составлять рассказа с использованием поговорки. Толковать значение многозначных слов. Подбирать проверочные слова
103		1	Безударные гласные в корне слова. Формирование навыков правописание безударных гласных в корне слова, умения подбирать проверочные слова, выработка навыков грамотного письма.	Группировать слова, сходные по звучанию и значению. Моделировать предложения. Наблюдать: определять количество слов в предложении. Списывать деформированный текст с его последующей корректировкой. Подбирать проверочные слова
104		1	Звонкие и глухие согласные в конце	Различать в слове и вне слова звонкие и глухие (парные и непарные)

			<p>слова. Формирование умения проверять написание парных согласных на конце слова, учить применять знания грамотного письма в самостоятельной работе.</p>	<p>согласные звуки. Определять и правильно произносить звонкие и глухие согласные звуки. Дифференцировать звонкие и глухие согласные звуки.</p>
105		1	<p>Звонкие и глухие согласные в конце слова. Формирование умения проверять написание парных согласных на конце слова, учить применять знания грамотного письма в самостоятельной работе.</p>	<p>Определять на слух парный по глухости-звонкости согласный звук на конце слова. Соотносить произношение и написание парного звонкого согласного звука на конце слова. Работать со страничкой для любознательных. Проводить лингвистический опыт с целью выделения в языке парных по глухости-звонкости согласных звуков.</p>
106		1	<p>Заглавная буква в словах. Закрепление знаний о написании имен собственных с заглавной буквы.</p>	
107		1	<p>Проверочный диктант. Проверка знаний уч-ся по оформлению предложений на письме, умения писать слова без искажений букв и замены другими буквами.</p>	<p>Писать двусложные слова с парным по глухости-звонкости согласным звуком на конце, объяснять их правописание. Планировать учебные действия при подборе проверочного слова путём изменения формы слова.</p>
108		1	<p>Работа над ошибками, допущенными в диктанте. Основа предложения (подлежащее и сказуемое). Пропедевтика: грамматическая основа предложения; главные члены предложения (подлежащее и сказуемое).</p>	<p>Писать двусложные слова с парным по глухости-звонкости согласным звуком на конце, объяснять их правописание. Планировать учебные действия при подборе проверочного слова путём изменения формы слова.</p>
109		1	<p>Основа предложения (подлежащее и сказуемое). Пропедевтика: грамматическая</p>	<p>Писать двусложные слова с парным по глухости-звонкости согласным звуком на конце, объяснять их правописание. Планировать учебные действия при подборе проверочного слова путём изменения формы слова.</p>

			<i>основа предложения; главные члены предложения (подлежащее и сказуемое).</i>	
110		1	Правописание ЖИ-ШИ Правописание сочетаний жи-ши, оформление предложений на письме, нахождение орфограмм в словах и подбор проверочных слов.	Соотносить произношение ударных гласных в сочетаниях жи—ши, ча—ща, чу—щу и их обозначение буквами. Находить в словах сочетания жи—ши, подбирать примеры слов с такими сочетаниями. Знакомство со значением шипящих звуков [ж] и [ш] в древнерусском и современном русском языке.
111		1	Правописание ЧА-ЩА Правописание сочетаний ча-ща. закрепление знаний о звуках [ч'] [щ'] (они всегда мягкие).	Соотносить произношение ударных гласных в сочетаниях ча—ща, и их обозначение буквами. Находить в словах сочетания ча—ща, подбирать примеры слов с такими сочетаниями. Знакомство со значением шипящих звуков [ч] и [щ] в древнерусском и современном русском языке.
112		1	Правописание ЧУ-ЩУ Правописание сочетаний чу-щу, закрепление знаний о звуках [ч'] [щ'] (они всегда мягкие), обучение навыкам словарно-орфографической работы.	Соотносить произношение ударных гласных в сочетаниях чу—щу и их обозначение буквами. Находить в словах сочетания чу—щу, подбирать примеры слов с такими сочетаниями. Знакомство со значением шипящих звуков [щ] и [ч] в древнерусском и современном русском языке.
113		1	Правописание ЧК, ЧН, ЩН Правописание сочетаний ЧК, чн, щн; формирование умения грамотно писать.	Находить в словах сочетания чк, чн, щн. Писать слова с сочетаниями чк, чн, щн. *Слово с непроверяемым написанием: девочка. Наблюдать над образностью слова (олицетворением), когда неодушевлённый предмет наделяется свойствами одушевлённого.
114		1	Контрольное списывание. Формирование навыков грамотного письма, развитие внимания, памяти.	Проверять себя и самостоятельно оценивать свои достижения

Наша речь (2 ч)			
1.	Знакомство с учебником.	1	Высказываться о значении языка и речи в

115		1	Работа над ошибками. Закрепление	
			изученного.	

	Язык и речь , их значение в жизни людей. Виды речи (общее представление).			жизни людей, о великом достоянии русского народа — русском языке, проявлять уважение к языкам других народов.
2.	Речь устная и речь письменная (общее представление) Русский язык — родной язык русского народа.	1		Приобретать опыт в различении устной и письменной речи. Оценивать результаты выполненного задания: «Проверь себя» *Слова с непроверяемым написанием: <i>язык, русский язык</i>
Текст, предложение, диалог (3 ч)				
3.(1)	Текст (общее представление). Смысловая связь предложений в тексте. Заголовок текста.	1		Различать текст и предложение. Подбирать заголовки к тексту. Составлять текст из деформированных предложений. Составлять небольшие тексты по рисунку, на заданную тему, по данному началу и концу. Находить информацию (текстовую, графическую, изобразительную) в учебнике, анализировать её содержание.
4.(2)	Предложение как группа слов, выражающая законченную мысль. Выделение предложения из речи. Установление связи слов в предложении.	1		Отличать предложение от группы слов, не составляющих предложение. Выделять предложения из речи. Определять границы предложения в деформированном тексте, выбирать знак препинания в конце предложения. Соблюдать в устной речи интонацию конца предложения. Сравнивать схемы предложений, соотносить схему и предложение. Приобретать опыт в составлении предложения по рисунку и заданной схеме.
5.(3)	Диалог . Знаки препинания в конце предложения (точка, вопросительный, восклицательный знаки)	1		Различать диалог. Сотрудничать с одноклассниками при выполнении учебной задачи: распределять роли при чтении диалога. Выразительно читать текст по ролям. Употреблять заглавную букву в начале предложения и точку в конце предложения. Писать слова в предложении отдельно. Наблюдать над постановкой тире (—) в диалогической речи. Оценивать результаты

				выполненного задания «Проверь себя» по учебнику и электронному приложению к учебнику
Слова, слова, слова ... (4 ч)				
6.(1)	Слово. Роль слов в речи. <i>Развитие речи.</i> Составление текста по рисунку и опорным словам.	1		Определять количество слов в предложении, вычленять слова из предложения. Работать со страничкой для любознательных. Выполнять тестовые задания электронного приложения к учебнику. Различать предмет (действие, признак) и слово, называющее предмет (признак предмета, действие предмета). Приобретать опыт в различении слов-названий предметов, признаков предметов, действий предметов по лексическому значению и вопросу.
7.(2)	Слова-названия предметов и явлений, слова-названия признаков предметов, слова-названия действий предметов. Тематические группы слов.	1		Классифицировать и объединять слова по значению (люди, животные, растения и др.) в тематические группы
8.(3)	«Вежливые слова». Воспитание чувства личной ответственности за своё поведение на основе содержания текстов учебника.	1		Использовать в речи «вежливые слова». Наблюдать над этимологией слов <i>пенал, здравствуйте, благодарю.</i> *Слова с непроверяемым написанием: <i>ворона, воробей, пенал, карандаш.</i>
9.(4)	Слова однозначные и многозначные	1		Наблюдать над употреблением однозначных

	(общее представление). Слова, близкие и противоположные по значению. Словари учебника: толковый, близких и противоположных по значению Развитие познавательного интереса к происхождению слов.			и многозначных слов, Наблюдать над употреблением слов близких и противоположных по значению в речи, приобретать опыт в их различении. Составлять текст по рисунку и опорным словам рассказ. Работать со словарями учебника: толковым, близких и противоположных по значению слов, находить в них нужную информацию о слове. Оценивать результаты выполненного задания «Проверь себя» по учебнику и электронному приложению к учебнику.
Слово и слог. Ударение (6 ч)				
	Слово и слог (2 ч)			
10.(1)	Слог как минимальная произносительная единица (общее представление).	1		Различать слово и слог. Наблюдать над слоговой структурой различных слов. Определять количество в слове слогов. Находить новые способы определения слогов в слове через проведение лингвистического опыта со словом. Анализировать модели слов, сопоставлять их по количеству слогов и находить слова по данным моделям. Анализировать слоги относительно количества в них гласных и согласных звуков.
11.(2)	Деление слов на слоги.	1		Классифицировать слова по количеству в

				них слогов. Составлять слова из слогов. Самостоятельно подбирать примеры слов с заданным количеством слогов. Оценивать результаты выполненного задания «Проверь себя» по учебнику и электронному приложению к учебнику. *Слова с непроверяемым написанием: <i>лисица</i> (<i>лисичка</i>).
	Перенос слов (2 ч)			
12.(3)	Правила переноса слов (первое представление): <i>стра-на, уро-ки</i> .	1		Сравнивать слова по возможности переноса слов с одной строки на другую (<i>крот, улей, зима</i>). Определять путём наблюдения способы переноса слов с одной строки на другую (<i>ва-силёк, васи-лёк</i>). Переносить слова по слогам.
13.(4)	Правила переноса слов (первое представление): <i>стра-на, уро-ки</i> . <i>Развитие речи</i> . Наблюдение над словом как средством создания словесно-художественного образа. Развитие творческого воображения через создание сравнительных образов.	1		Переносить слова по слогам. Находить в предложениях сравнения, осознавать , с какой целью они использованы авторами. Развивать творческое воображение, подбирая свои примеры сравнений. Оценивать результаты выполненного задания «Проверь себя» по учебнику и электронному приложению к учебнику.
	Ударение (общее представление) (2 ч)			
14.(5)	Способы выделения ударения. Словообразующая роль ударения. Зависимость значения слова от ударения. Графическое обозначение слога. Слогоударные модели слов.	1		Наблюдать над ролью словесного ударения в слове, осознавать его значимость в речи. Определять ударение в слове, находить наиболее рациональные способы определения ударения в слове. Наблюдать изменение значения слова в зависимости от ударения (<i>замок и замок</i>). Различать ударные и безударные слоги. Сравнивать модели слогоударной структуры слова и подбирать к ним слова. Составлять простейшие слогоударные модели

				СЛОВ.
15.(6)	<p>Произношение звуков и сочетаний звуков в соответствии с нормами современного русского литературного языка.</p> <p>Знакомство с орфоэпическим словарём.</p> <p><i>Развитие речи.</i> Коллективное составление содержания основной части сказки.</p>	1		<p>Произносить слова в соответствии с нормами литературного произношения и оценивать с этой точки зрения произнесённое слово. Работать с орфоэпическим словарём, находить в нём нужную информацию о произношении слова. Оценивать результаты выполненного задания «Проверь себя» по учебнику и электронному приложению к учебнику. Составлять сказку по её данному началу и заключительной части и рисункам к сказке.</p> <p>*Слова с непроверяемым написанием: <i>сорока, собака.</i></p>
Звуки и буквы (35 ч)				
	Звуки и буквы (2 ч)			
16.(1)	Смыслоразличительная роль звуков и букв в слове.	1		<p>Различать звуки и буквы. Наблюдать над образованием звуков речи на основе проведения лингвистического опыта. Осуществлять знаково-символические действия при моделировании звуков.</p>
17.(2)	Условные звуковые обозначения слов. <i>Развитие речи.</i> Наблюдение над изобразительными возможностями языка.	1		<p>Распознавать условные обозначения звуков речи. Сопоставлять звуковое и буквенное обозначения слова. Работа со страничкой для любознательных. Знакомство с принятыми в русском языке обозначениями звуков. Оценивать результаты выполненного задания «Проверь себя» по учебнику и электронному</p>

				приложению к учебнику. *Слова с непроверяемым написанием: <i>пальто, весело</i> . Наблюдать над образностью русских слов, звучание которых передаёт звуки природы.
	Русский алфавит, или Азбука (2 ч)			
18.(3)	Значение алфавита.	1		Высказываться о значимости изучения алфавита. Правильно называть буквы в алфавитном порядке. Работать с памяткой «Алфавит» в учебнике. Классифицировать буквы по сходству в их названии, по характеристике звука, который они называют. Располагать заданные слова в алфавитном порядке. Работа со страничкой для любознательных.
19.(4)	Знание алфавита: правильное название букв, их последовательность. Использование алфавита при работе со словарями.	1		Применять знание алфавита при пользовании словарями. Осуществлять сотрудничество в парах при выполнении учебных задач. Знакомство с этимологией слов алфавит и азбука. Оценивать результаты выполненного задания «Проверь себя» по учебнику и электронному приложению к учебнику. *Слова с непроверяемым написанием: <i>хорошо, учитель, ученик, ученица</i> .
	Гласные звуки (3 ч)			

20.(5)	Буквы, обозначающие гласные звуки. Смыслоразличительная роль гласных звуков и букв, обозначающих гласные звуки (<i>сон—сын</i>).	1		<p>Различать в слове гласные звуки по их признакам. Правильно произносить гласные звуки.</p> <p>Различать гласные звуки и буквы, обозначающие гласные звуки. Работать с форзацем учебника «Чудо-городок звуков» и «Чудо-городок букв», а также с памяткой в учебнике «Гласные звуки и буквы».</p>
21.(6)	Буквы е, ё, ю, я и их функции в слове.	1		<p>Определять «работу» букв, обозначающих гласные звуки в слове. Соотносить количество звуков и букв в таких словах, как <i>клён, ёлка, мяч, маяк</i>. Объяснять причины расхождения количества звуков и букв в слове.</p> <p>Анализировать слова с целью выделения в них гласных звуков, одинаковых гласных звуков и др.. Наблюдать над способами пополнения словарного запаса русского языка.</p>
22.(7)	Слова с буквой э . <i>Развитие речи.</i> Составление развёрнутого ответа на вопрос.	1		<p>Объяснять причины расхождения количества звуков и букв в слове. Находить незнакомые слова и определять их значение по толковому словарю. Составление развёрнутого ответа на вопрос по содержанию сказки Г.Х. Андерсена «Дюймовочка». *Слово с непроверяемым написанием: <i>деревня</i>.</p>
	Ударные и безударные гласные звуки (5 ч)			
23.(8)	Произношение ударного гласного звука в слове и его обозначение буквой на письме. Произношение безударного гласного звука в слове и его обозначение буквой на письме.	1		<p>Определять качественную характеристику гласного звука: гласный ударный или безударный. Знакомиться с памяткой: «Как определить в слове ударный и безударный гласные звуки».</p>
24.(9)	Особенности проверяемых и	1		Определять ударные и безударные гласные

	проверочных слов. Правило обозначения буквой безударного гласного звука в двусложных словах.			звуки в слове. Распознавать проверочные и проверяемые слова.
25. (10)	Способы проверки написания буквы, обозначающей безударный гласный звук (изменение формы слова).	1		Распознавать проверочные и проверяемые слова; Использовать приём планирования учебных действий при подборе проверочного слова путём изменения формы слова (<i>слоны</i> — <i>слён</i> , <i>травы</i> — <i>травы</i>).
26. (11)	Написание слов с непроверяемой буквой безударного гласного звука (ворона, сорока и др.) <i>Развитие речи.</i> Составление устного рассказа по рисунку и опорным словам.	1		*Слова с непроверяемым написанием: <i>заяц, петух, корова, молоко.</i> Составлять устный рассказ по рисунку и опорным словам.
27. (12)	Работа с орфографическим словарём. Проверочный диктант.	1		Оценивать свою работу.
	Согласные звуки (3 ч)			
28. (13)	Буквы, обозначающие согласные звуки. Смыслоразличительная роль согласных звуков и букв, обозначающих согласные звуки (<i>точка</i> — <i>бочка</i>).	1		Различать в слове согласные звуки по их признакам. Наблюдать над образованием согласных звуков и правильно их произносить . Определять согласный звук в слове и вне слова. Различать согласные звуки и буквы, обозначающие согласные звуки. Дифференцировать гласные и согласные звуки. Определять «работу» букв, обозначающих согласные звуки в слове.
29 (14)	Слова с удвоенными согласными.	1		Наблюдать над написанием и произношением слов с удвоенными согласными и определять способ переноса слов с удвоенными согласными (<i>ван-на, кас-са</i>). Оценивать результаты выполненного задания «Проверь себя» по учебнику и электронному приложению к учебнику.
30.	Буквы Й и И (с.78-80)	1		Различать согласный звук [й'] и гласный звук

(15)	Слова со звуком [й'] и буквой «и краткое».			[и]. Составлять слова из слогов, в одном из которых есть звук [й']. Определять путём наблюдения способы переноса слов с буквой «и краткое» (<i>май-ка</i>). Накапливать опыт в переносе слов с буквой «и краткое» (<i>чай-ка</i>) и с удвоенными согласными (<i>ван-на</i>). Оценивать результаты выполненного задания «Проверь себя» по учебнику и электронному приложению к учебнику. *Слова с непроверяемым написанием: <i>класс, классный, дежурный</i> .
	Твёрдые и мягкие согласные звуки (3 ч)			
31. (16)	Согласные парные и непарные по твёрдости-мягкости.	1		Различать в слове и вне слова мягкие и твёрдые, парные и непарные согласные звуки. Работать с графической информацией, анализировать таблицу, получать новые сведения о согласных звуках. Работать с форзацем учебника «Чудогородок звуков» и «Чудогородок букв».
32. (17)	Буквы для обозначения твёрдых и мягких согласных звуков.	1		Определять и правильно произносить мягкие и твёрдые согласные звуки. Дифференцировать согласные звуки и буквы, обозначающие твёрдые и мягкие согласные звуки. Распознавать модели условных обозначений твёрдых и мягких согласных [м], [м'].
33. (18)	Обозначение мягкости согласных звуков на письме буквами и, е, ё, ю, ь . Формирование на основе содержания текстов учебника гражданской гуманистической позиции — сохранять мир в своей стране и во всём мире.	1		Определять «работу» букв и, е, ё, ю, ь после согласных в слове. Объяснять , как обозначена на письме твёрдость — мягкость согласного звука. Использовать приёмы осмысленного чтения при работе с текстами. Оценивать результаты выполненного задания «Проверь себя» по учебнику и электронному приложению к учебнику. *Слово с непроверяемым написанием: <i>ребята</i> .

	Мягкий знак как показатель мягкости согласного звука (3 ч)			
34. (19)	Использование на письме мягкого знака как показателя мягкости предшествующего согласного звука в конце и в середине слова перед согласным (<i>день, коньки</i>).	1		Обозначать мягкость согласного звука мягким знаком в конце слова и в середине слова перед согласным (<i>день, коньки</i>). Соотносить количество звуков и букв в таких словах. Объяснять причины расхождения звуков и букв в этих словах. Подбирать примеры слов с мягким знаком (<i>ь</i>).
35. (20)	Использование на письме мягкого знака как показателя мягкости предшествующего согласного звука в конце и в середине слова перед согласным (<i>день, коньки</i>).	1		Обозначать мягкость согласного звука мягким знаком в конце слова. (<i>день</i>). Соотносить количество звуков и букв в таких словах, как <i>конь, день</i> . Объяснять причины расхождения звуков и букв в этих словах
36. (21)	Формирование нравственных представлений о качествах и свойствах личности. <i>Развитие речи.</i> Восстановление текста с нарушенным порядком предложений.	1		Обозначать мягкость согласного звука мягким знаком в середине слова перед согласным (<i>коньки</i>). Объяснять причины расхождения звуков и букв в этих словах. Соотносить количество звуков и букв в таких словах, как <i>конь, день</i> . Определять путём наблюдения способы переноса слов с мягким знаком (<i>ь</i>) в середине слова. Накапливать опыт в переносе слов с мягким знаком (<i>паль-цы, паль-то</i>). Восстанавливать текст с нарушенным порядком предложений, определять последовательность повествования с опорой на рисунок, составлять текст из предложений. Обсуждать (на основе текста) состояние внешнего облика ученика. Осознавать (на основе текста) нравственные нормы (вежливость, жадность, доброта и др.), понимать важность таких качеств человека, как взаимовыручка, взаимопомощь. Оценивать результаты выполненного задания «Проверь

				себя» по учебнику и электронному приложению к учебнику
	Согласные звонкие и глухие (5 ч)			
37. (22)	Звонкие и глухие согласные звуки на конце слова.	1		Различать в слове и вне слова звонкие и глухие (парные и непарные) согласные звуки. Определять и правильно произносить звонкие и глухие согласные звуки. Работать с форзацем учебника «Чудо-городок звуков» и «Чудо-городок букв» и с памяткой «Согласные звуки русского языка» в учебнике. Дифференцировать звонкие и глухие согласные звуки. Сотрудничать в парах при работе со знаковой информацией форзаца учебника.
38. (23)	Произношение парного по глухости-звонкости согласного звука на конце слова и его обозначение буквой на письме.	1		Определять на слух парный по глухости-звонкости согласный звук на конце слова. Соотносить произношение и написание парного звонкого согласного звука на конце слова. Работать со страничкой для любознательных. Проводить лингвистический опыт с целью выделения в языке парных по глухости-звонкости согласных звуков.
39. (24)	Правило обозначения буквой парного по глухости-звонкости согласного звука на конце слова в двусложных словах. Особенности проверяемых и проверочных слов.	1		Находить в двусложных словах букву парного согласного звука, написание которой надо проверить. Различать проверочное и проверяемое слова. Работать со страничкой для любознательных. Знакомство с происхождением слова <i>тетрадь</i> . Планировать учебные действия при подборе проверочного слова путём изменения формы слова. Подбирать проверочное слово путём изменения формы слова (гриб-грибы. Сад-сады).
40. (25)	Способы проверки написания буквы, обозначающей парный по глухости-звонкости согласный звук (изменение формы слова).	1		Писать двусложные слова с парным по глухости-звонкости согласным звуком на конце, объяснять их правописание. Планировать учебные действия при подборе проверочного

	Проверочный диктант.			слова путём изменения формы слова. Подбирать проверочное слово путём изменения формы слова (<i>дуб — дубы, снег — снега</i>). *Слова с непроверяемым написанием: <i>тетрадь, медведь</i>
41. (26)	Способы проверки написания буквы, обозначающей парный по глухости-звонкости согласный звук (изменение формы слова). <i>Развитие речи.</i> Работа с текстом (определение темы и главной мысли, подбор заголовка, выбор предложений, которыми можно подписать рисунки).	1		Определять на слух парный по глухости-звонкости согласный звук на конце слова. Соотносить произношение и написание парного звонкого согласного звука на конце слова. Подбирать проверочное слово путём изменения формы слова Определять тему и главную мысль, подбирать заголовок, выбирать и записывать предложения, которыми можно подписать рисунки. Высказываться о бережном отношении к природе и всему живому на земле. Оценивать результаты выполненного задания «Проверь себя» по учебнику и электронному приложению к учебнику.
	Шипящие согласные звуки (5 ч)			
42. (27)	Буквы шипящих согласных звуков: парных твёрдых ш, ж ; непарных мягких ч, щ . Проект «Скороговорки». Составление сборника «Весёлые скороговорки».	1		Различать шипящие согласные звуки в слове и вне слова. Дифференцировать непарные мягкие и непарные твёрдые согласные звуки. Правильно произносить шипящие согласные звуки. Работать со страничками для любознательных: знакомство с происхождением названий <i>шипящие звуки</i> , с этимологией слова <i>карандаш</i> . Создавать совместно со сверстниками и взрослыми (родными и др.) собственный информационный объект (по аналогии с данным). Участвовать в презентации своих проектов. *Слова с непроверяемым написанием: <i>работа (работать)</i> .

43. (28)	Комплексная контрольная работа	1		Проверять себя и самостоятельно оценивать свои достижения.
44. (29)	Буквосочетания ЧК, ЧН, ЧТ. Правило правописания сочетаний чк, чн, чт. <i>Развитие речи.</i> Наблюдение над изобразительными возможностями языка.	1		Находить в словах сочетания чк, чн, чт, подбирать примеры слов с такими сочетаниями. Работать с форзацем учебника «Чудо-городок звуков» и «Чудо-городок букв». Произносить слова с сочетаниями чн, чт (<i>чтобы, скучно</i> и др.) в соответствии с нормами литературного произношения и оценивать с этой точки зрения произнесённое слово. *Слово с непроверяемым написанием: <i>девочка</i> .
45. (30)	Буквосочетания ЧК, ЧН, ЧТ. Правило правописания сочетаний чк, чн, чт. Проверочный диктант	1		Находить в словах сочетания чк, чн, чт. Писать слова с сочетаниями чк, чн, чт. *Слово с непроверяемым написанием: <i>девочка</i> . Наблюдать над образностью слова (олицетворением), когда неодушевлённый предмет наделяется свойствами одушевлённого. Оценивать результаты выполненного задания «Проверь себя» по учебнику и электронному приложению к учебнику.
46. (31)	Буквосочетания ЖИ-ШИ, ЧА-ЩА, ЧУ-ЩУ. Правило правописания сочетаний жи—ши, ча—ща, чу—щу. <i>Развитие речи.</i> Воспроизведение по памяти содержания русской народной сказки «Лиса и Журавль».	1		Соотносить произношение ударных гласных в сочетаниях жи—ши, ча—ща, чу—щу и их обозначение буквами. Находить в словах сочетания жи—ши, ча—ща, чу—щу, подбирать примеры слов с такими сочетаниями. Знакомство со значением шипящих звуков [ж] и [ш] в древнерусском и современном русском языке. Вспомнить по рисунку и по памяти содержание сказки и передать её содержание. *Слово с непроверяемым написанием: <i>машина</i> . Работать со страничкой для любознательных. Работать с форзацем учебника «Чудо-городок звуков» и «Чудо-городок букв».
	Заглавная буква в словах (4 ч)			

47. (32)	Заглавная буква в именах, фамилиях, отчествах, кличках животных, названиях городов и т.д. (общее представление).	1		Анализировать таблицу с целью поиска сведений об именах собственных. Работать со страничкой для любознательных. Знакомство с происхождением названий некоторых русских городов. Находить информацию о названии своего города или посёлка (в процессе беседы со взрослыми).
48. (33)	Контрольный диктант	1		Проверять себя и самостоятельно оценивать свои достижения
49. (34)	Анализ контрольного диктанта. Заглавная буква в именах, фамилиях, отчествах, кличках животных, названиях городов и т.д. (общее представление). <i>Развитие речи.</i> Составление ответов на вопросы; составление рассказа по рисунку. Правила вежливого обращения.	1		Писать имена собственные с заглавной буквы, объяснять их написание. Писать имена собственные с заглавной буквы, объяснять их написание. Составлять ответы на вопросы, составлять рассказ по рисунку. Использовать в общении правила и принятые нормы вежливого обращения друг к другу по имени, по имени и отчеству.
50 (35)	Проект «Сказочная страничка» (в названиях сказок — изученные правила письма).	1		Создавать собственную иллюстративную и текстовую информацию о любимой сказке. Участвовать в её презентации. Оценивать результаты выполненного задания «Проверь себя» по учебнику и электронному приложению к учебнику.

Тематическое планирование по русскому языку 2 класс

№ п/п	Дата		Тема урока	Тип урока	Решаемые проблемы	Планируемые результаты			
	По плану	По факту				Понятия	Предметные результаты	УУД	Личностные результаты
1	2		3	4	5	6	7	8	9
НАША РЕЧЬ (3ч)									
1			Знакомство с учебником. Какая бывает речь?	Комбинированный урок	Для чего нужна речь, Какие бывают виды речевой деятельности человека? Какие требования предъявляются к речи?	Язык, речь, устная речь, письменная речь, родной язык, национальный язык, государственный язык	Научатся различать устную, письменную речь и речь про себя; работать с памяткой «Как научиться правильно списывать предложение»,	Р: Преобразовывать практическую задачу в познавательную. П: Строить речевое высказывание в устной форме К: Формулировать собственное мнение и позицию	Наблюдение и анализ за особенностями собственной речи, умение оценивать её.
2			Что можно узнать о человеке по его речи?	Комбинированный урок	Какую информацию может передать речь о человеке?	Источник информации «вежливые» слова	Научатся работать по учебнику пользуясь условными обозначениями	П. Проявлять познавательную инициативу в учебном сотрудничестве Р. самостоятельно учитывать выделенные учителем ориентиры для выполнения учебной задачи К.: Строить понятные для партнёров различные по цели высказывания	Правильное употребление «вежливых» слов в своей речи
2			Как отличить диалог от	Комбинированный урок	Как отличить диалогическую	Диалог, монолог, тире, дефис,	Научатся использовать в речи диалог и	Р: Самостоятельно учитывать	Соблюдать в речи правила речевого

			монолог? Проверка знаний.		речь от монологической?	реплика речевой этикет	монолог; как оформляются предложения в диалогической речи Запомнят правильность написания непроверяемых слов	выделенные учителем ориентиры, действия в новом учебном материале П: развитие интереса к происхождению слов, работа со страничкой для любопытных К: составлять по рисунку диалог и монолог	этикета, оценивать свою речь на предмет её вежливости и доброжелательнос ти по отношению к собеседнику
ТЕКСТ (5ч)									
3			Что такое текст.	Изучение нового материала	Как отличить текст от других записей , используя его основные признаки?	Текст, целостность, связность, законченность, тема и главная мысль текста, заглавие	Научатся отличать текст от других записей по его основным признакам;	Р: Проявлять познавательную инициативу в учебном сотрудничестве П: Проводить сравнения и классификацию по заданным критериям К: Строить понятное для партнёра высказывание	Грамотное построение своих высказываний; умение поддерживать беседу по заданной теме
4			Что такое тема и главная мысль текста?	Комбини- рованный урок	Как определить тему и главную мысль текста?	Тема и главная мысль текста, заглавие	Научатся определять тему и главную мысль текста; соотносить текст и заголовок; подбирать заголовок к заданному тексту.	Р. Аргументировано отвечать, доказывать своё мнение П. Контроль и оценка процесса и результата деятельности	Формирование внутренней позиции школьника

								К. Адекватно оценивать собственное поведение	
5			Части текста	Комбинированный урок	Какие части можно выделить в тексте?	Начало (вступление), основная часть, концовка (заключение), как выделить части текста на письме, красная строка	Научатся выделять части текста и обосновывать правильность их выделения; правильность написания непроверяемых слов	Р: Контроль по результату и по способу действия П: произвольное и осознанное владение приёмами деления текста на части К: ориентация на позицию других людей, отличную от собственной	Формирование мотивации достижения результата, стремление к совершенствованию своих знаний
6			Обобщение знаний о тексте.	Обобщающий урок	Проверить умение самостоятельно-но работать, оформлять предложение,	Самостоятельная работа	Научатся списывать текст проговаривая его по слогам	Р: Контроль по результату и по способу действия П: произвольное и осознанное владение приёмами деления текста на части К: Создание устных и письменных текстов в соответствии с поставленной задачей	Понимание границ того, «что я знаю», и того «что я не знаю», стремление к преодолению этого разрыва
7			Списывание текста с дополнительным заданием.	Обобщающий урок	Проверить умение самостоятельно-но работать, оформлять	Самостоятельная работа	Научатся списывать текст проговаривая его по слогам	Р: Контроль по результату и по способу действия П: произвольное и осознанное	Понимание границ того, «что я знаю», и того «что я не знаю»,

					предложение,			владение приёмами деления текста на части К: Создание устных и письменных текстов в соответствии с поставленной задачей	стремление к преодолению этого разрыва
ПРЕДЛОЖЕНИЕ (13Ч)									
8			Что такое предложение?	Изучение нового материала	Как отличить предложение от группы слов, не составляющих предложение? Как выбрать знак для обозначения конца предложения?	Предложение – единица речи, признаки предложения: законченность мысли, связь слов в предложении; знаки препинания (точка,- .вопросительный знак-?. восклицательный знак -!).	Научатся употреблять большую букву в начале предложения и необходимый знак препинания в конце предложения, писать слова в предложении раздельно	Р: Преобразовывать практическую задачу в познавательную П: самостоятельно учитывать выделенные учителем ориентиры для выполнения учебной задачи К: Строить понятные для партнёров различные по цели высказывания	Адекватная мотивация учебной деятельности
9			Как из слов составить предложение?	Комбинированный урок	Как при помощи смысловых вопросов связать между собой слова и	Предложение – единица речи, признаки предложения: законченность	Научатся при помощи смысловых вопросов устанавливать связь между словами в	Р: Контроль по результату и способу действий П: Осуществлять синтез, как	Развитие доверия и способности понимать чувства других

					словосочетания в предложении? Что значит изменить форму слова?	мысли, связь слов в предложении; знаки препинания	предложении. В устной речи передавать главную мысль в предложении используя интонацию	составление целого из частей К: соблюдение в устной речи логического (смыслового) ударения и интонации конца предложения	людей
10			Что такое главные члены предложения?	Комбинированный урок	Как определить главные члены (основу) предложения и обозначить графически эту грамматическую основу?	Члены предложения, главные члены предложения, грамматическая основа предложения	Научатся находить грамматическую основу предложения и показывать её графически	Р: проявлять познавательную инициативу в учебном сотрудничестве П: Проводить сравнение и классификацию по заданным критериям К: Использовать речь для регуляции своего действия	Учебно-познавательный интерес к новому учебному материалу
11			Что такое второстепенные члены предложения? (без деления на виды)	Комбинированный урок	Что такое второстепенные члены предложения?	Второстепенные члены предложения	Научатся выделять в предложении слова, которые поясняют или уточняют главные члены предложения; дополнять основу второстепенными членами	Р: Самостоятельно оценивать правильность выполнения действий и вносить необходимые коррективы П: Произвольно и осознанно владеть общими приёмами	Понимание границ того, «что я знаю», и того «что я не знаю», и стремление к преодолению этого разрыва.

								решения задач К: Использовать речь для регуляции своего действия	
12			Контрольный диктант № 1. (повторение за 1 класс)	Контроль знаний, умений и навыков	Проверить навык грамотного каллиграфического письма	Проверочная работа	Научатся анализировать слово и выбирать правильный вариант его написания	Р. Составление плана и последовательности действий П. осуществлять анализ с выделением существенных и несущественных признаков К. Использовать речь для регуляции своего действия	Понимание границ того, «что я знаю», и того «что я не знаю», стремление к преодолению этого разрыва
13			Работа над ошибками.	Контроль знаний, умений и навыков	Проверить навык грамотного каллиграфического письма	Исправление ошибок	Научатся анализировать слово и выбирать правильный вариант его написания	Р. Составление плана и последовательности действий П. осуществлять анализ с выделением существенных и несущественных признаков К. Использовать речь для регуляции своего действия	Понимание границ того, «что я знаю», и того «что я не знаю», стремление к преодолению этого разрыва
14			Подлежащее и сказуемое – главные члены	Комбинированный урок	На какие вопросы отвечают	Подлежащее, сказуемое	Научатся обосновывать правильность	Р: Контроль по результату и способу действий	Формирование самооценки, включая

			предложения		подлежащее и сказуемое?		выделения подлежащего и сказуемого	П: Проводить сравнение и классификацию по заданным критериям К: Формулировать собственное мнение и позицию	осознание своих возможностей в учении, способности адекватно судить о причинах своего успеха (неуспеха) в учении, уважать себя и верить в успех
15			Что такое распространённые и нераспространённые предложения? Словарный диктант.	Комбинированный урок	Как отличить распространённые и нераспространённые предложения ?	Распространённые (с второстепенными и членами) и нераспространённые (без второстепенных членов) предложения	Научатся различать и составлять предложения данного вида; распространять нераспространённые предложения	Р: Самостоятельно учитывать выделенные учителем ориентиры, действия в новом учебном материале П: самостоятельно учитывать выделенные учителем ориентиры для выполнения учебной задачи К: Формулировать собственное мнение и позицию	Развитие способностей к учёту позиций, мотивов и интересов одноклассников, развитие этических чувств – стыда, вины, совести – как регуляторов морального поведения
16			Как установить связь слов в	Комбинированный урок	Как установить связь слов в предложении по	Словосочетания, форма слова	Научатся устанавливать при помощи вопросов	Р: Самостоятельно оценивать	Наблюдение и анализ за особенностями

			предложении?		вопросам?		связь слов между членами предложения; составлять предложения из деформированных слов (слов, не связанных по смыслу)	правильность выполнения действий и вносить необходимые коррективы П: Произвольно и осознанно владеть общими приёмами решения задач К: Использовать речь для регуляции своего действия	собственной речи, умение оценивать её.
17			Коллективное составление рассказа по репродукции И.С. Остроухова «Золотая осень»	Развитие речи	Как правильно составить и записать рассказ по картине?	Картина, репродукция, картинная галерея, художник, пейзаж, изобразил	Научатся письменно излагать свои мысли	Р: способность к мобилизации сил, к преодолению препятствий П: правильность построения предложений К: определять общую цель и пути её достижения во взаимодействии с коллективом	Формирование чувства прекрасного в процессе анализа репродукции пейзажной картины
18			Анализ сочинений. Члены предложения. Закрепление.	Урок повторения и систематизации	На какие вопросы отвечают подлежащее, сказуемое и второстепенные члены предложения?	Распространённые (с второстепенными и членами) и нераспространённые (без второстепенных членов)	Научатся различать и составлять предложения данного вида; распространять нераспространённые предложения	Р: оценивать правильность выполненных действий и вносить необходимые коррективы П: контроль и	Понимание границ того, «что я знаю», и того «что я не знаю», стремление к преодолению этого разрыва

						предложения		оценка процесса и результата деятельности К: формулировать собственное мнение и позицию	
19			Контрольный диктант № 2 . «Предложение»	Контроль знаний, умений и навыков	Как применить полученные знания на практике?	Самостоятельная работа, грамматические задания	Научатся выделять и правильно записывать слова с орфограммами	Р: преобразовывать знания в практические умения П: Произвольно и осознанно владеть общими приёмами решения задач К: Использовать речь для регуляции своего действия	Формирование мотивации достижения результата, стремление к совершенствованию своих знаний
20			Работа над ошибками.	Урок повторения и систематизации	Как проводить работу над ошибками?	Проверочная работа	Научатся видеть , классифицировать и исправлять ошибки	Р: классификация ошибок по орфограммам П: анализ допущенных ошибок и подбор правил на заданную орфограмму К: определять общую цель и пути её достижения	Понимание границ того, «что я знаю», и того «что я не знаю», стремление к преодолению этого разрыва
СЛОВА, СЛОВА, СЛОВА. (20ч)									
21			Что такое лексическое	Изучение нового	Как лексическое значение слов	Лексическое значение слова,	Научатся определять лексическое	Р: проявлять познавательную	Наблюдение и анализ за

			значение слова?	материала	помогает нам понять друг друга?	лексика	значение слова	инициативу в учебном сотрудничестве П: работа с толковым словарём К: формулировать собственное мнение и позицию	особенностями собственной речи, умение оценивать её, расширение своего словарного запаса
22			Что такое лексическое значение слова?	Урок повторения	Как лексическое значение слов помогает нам понять друг друга?	Лексическое значение слова, лексика	Научатся определять лексическое значение слова	Р: проявлять познавательную инициативу в учебном сотрудничестве П: работа с толковым словарём К: формулировать собственное мнение и позицию	Наблюдение и анализ за особенностями собственной речи, умение оценивать её, расширение своего словарного запаса
23			Что такое однозначные и многозначные слова?	Комбинированный урок	Как различать однозначные и многозначные слова?	Однозначные и многозначные слова	Научатся подбирать и определять сколько значений имеет слово	Р: преобразовывать знания в практические умения П: составление загадок с использованием многозначных слов К: пополнение словарного запаса учащихся	Обогащение своей речи многозначными словами и их правильное употребление
24			Что такое прямое и переносное	Комбинированный урок	Что помогает нам определить в каком	Прямое и переносное значение	Научатся определять и использовать прямое и переносное	Р: Преобразовывать практическую	Создание в воображении ярких словесных

			значение слов?		значении употребили слово?		значение слова	задачу в познавательную. П: работа с толковым и орфографическим словарями К: пополнение словарного запаса учащихся	образов, рисуемых авторами, оценка эстетической стороны речевого высказывания
25			Что такое синонимы?	Изучение нового материала	Как распознать и подобрать синонимы?	Синонимы	Научатся подбирать к словам синонимы и различать оттенки значений синонимов	Р: Проявлять познавательную инициативу в учебном сотрудничестве П: Проводить сравнение и классификацию по заданным критериям К: Создание устных и письменных текстов в соответствии с поставленной задачей	Расширение представлений о предметах и явлениях окружающего мира через лексику слов
26			Что такое антонимы?	Комбинированный урок	Как распознать и подобрать антонимы?	Антонимы	Научатся подбирать к словам антонимы	Р: Проявлять познавательную инициативу в учебном сотрудничестве П: Проводить сравнение и классификацию по заданным критериям	Расширение представлений о предметах и явлениях окружающего мира через лексику слов

								К: Создание устных и письменных текстов в соответствии с поставленной задачей	
27			Что такое антонимы?	Комбинированный урок	Как распознать и подобрать антонимы?	Антонимы	Научатся подбирать к словам антонимы	Р: Проявлять познавательную инициативу в учебном сотрудничестве П: Проводить сравнение и классификацию по заданным критериям К: Создание устных и письменных текстов в соответствии с поставленной задачей	Расширение представлений о предметах и явлениях окружающего мира через лексику слов
28			Контрольный диктант №3 По теме «Слова, слова, слова»	Контроль знаний, умений и навыков	Проверить навыки грамотного письма, умение правильно оформлять работу	Работа с изученными терминами	Научатся находить в тексте орфограммы и правильно записывать слова с ними	Р: преобразовывать знания в практические умения П: Произвольно и осознанно владеть общими приёмами решения задач К: Использовать речь для	Формирование мотивации достижения результата, стремление к совершенствованию своих знаний

								регуляции своего действия	
29			Работа над ошибками	Контроль знаний, умений и навыков	Проверить навыки грамотного письма, умение правильно оформлять работу	Исправление ошибок	Научатся находить в тексте орфограммы и правильно записывать слова с ними	<p>Р: преобразовывать знания в практические умения</p> <p>П: Произвольно и осознанно владеть общими приёмами решения задач</p> <p>К: Использовать речь для регуляции своего действия</p>	Формирование мотивации достижения результата, стремление к совершенствованию своих знаний
30			Что такое родственные слова? Словарный диктант.	Изучения нового материала	По каким признакам слова можно назвать родственными?	Родственные слова	Научатся находить в тексте и образовывать родственные слова, употреблять их в речи	<p>Р: анализировать, делать выводы, сравнивать</p> <p>П: проводить группировку по заданным признакам</p> <p>К: аргументировано отвечать, доказывать своё мнение</p>	Ориентация на содержательные моменты школьной действительности – познание нового, овладение новыми компетенциями
31			Что такое родственные слова?	Урок-обобщение	По каким признакам слова можно назвать родственными?	Родственные слова	Научатся находить в тексте и образовывать родственные слова, употреблять их в речи	<p>Р: анализировать, делать выводы, сравнивать</p> <p>П: проводить группировку по заданным признакам</p> <p>К:</p>	Ориентация на содержательные моменты школьной действительности – познание нового, овладение

								аргументировано отвечать, доказывать своё мнение	новыми компетенциями
32			<p>Что такое корень слова?</p> <p>Что такое однокоренные слова?</p>	Комбинированный урок	Как называется общая часть родственных слов?	Корень, однокоренные слова	Научатся определять в слове корень и распознавать однокоренные слова различать их от синонимов	<p>Р: производить анализ, сравнение, обобщение при выполнении заданий</p> <p>П: применять правила и пользоваться инструкцией,</p> <p>К: работа с инструкциями и справочными материалами</p>	Формирование способности адекватно судить о причинах своего успеха (неуспеха) в учении
33			<p>Что такое корень слова?</p> <p>Что такое однокоренные слова?</p>	Комбинированный урок	Как называется общая часть родственных слов?	Корень, однокоренные слова	Научатся определять в слове корень и распознавать однокоренные слова различать их от синонимов	<p>Р: производить анализ, сравнение, обобщение при выполнении заданий</p> <p>П: применять правила и пользоваться инструкцией,</p> <p>К: работа с инструкциями и справочными материалами</p>	Формирование способности адекватно судить о причинах своего успеха (неуспеха) в учении
34			<p>Какие бывают слоги?</p> <p>Как определить</p>	Изучение нового материала	Как называется общая часть родственных слов?	Слог, гласные, ударный слог, безударный слог	Научатся делить слова на слоги	<p>Р: классификация по заданному признаку</p> <p>П: поиск необходимой</p>	Проявление личной заинтересованности в приобретении и

			ударный слог?					информации для выполнения поставленной задачи К: формулировать собственное мнение и позицию	расширении знаний, и способов действий
35			Как определить ударный слог?	Комбинированный урок	Какую роль выполняет ударение в словообразовании?	Ударение, словесное, логическое (смысловое) ударение	Научатся правильно ставить ударение в слове и определять ударный слог	Р: производить анализ, сравнение, обобщение при выполнении заданий П: построение логической цепи , делиться информацией К: Строить понятные рассуждений для партнёра высказывания,	Наблюдение и анализ за особенностями собственной речи, умение оценивать её, работа над правильным орфоэпическим произношением
36			Как переносить слова с одной строки на другую?	Комбинированный урок	Как определить способ переноса слова?	Слог, перенос, знак переноса, Деление на слоги, деление для переноса слов	Научатся переносить слова с одной строки на другую, выделять слова , которые нельзя переносить, отличать деление на слоги и деление слов для переноса	Р: преобразовывать знания в практические умения П: осуществлять рефлексию способов действий, применять полученную информацию К: осуществлять взаимный	Овладение умениями сотрудничества с учителем и одноклассникам и

								контроль и оказывать в сотрудничестве необходимую взаимопомощь	
37			Составление рассказа по серии сюжетных рисунков	Развитие речи	Как правильно составить и записать рассказ по серии сюжетных картинок?	Работа с изученными терминами	Научатся писать сочинение по серии сюжетных картинок, опорным словам и вопросам	<p>Р: способность к мобилизации сил, к преодолению препятствий</p> <p>П: правильность построения предложений</p> <p>К: определять общую цель и пути её достижения во взаимодействии с коллективом</p>	<p>Этические чувства, доброжелательность, эмоционально-нравственная отзывчивость, желание проявлять заботу об окружающих</p>
38			Работа над ошибками. Как переносить слова с одной строки на другую?	Комбинированный урок	Как проводить работу над ошибками?	Исправление ошибок	Научатся видеть, классифицировать и исправлять ошибки	<p>Р: классификация ошибок по орфограммам</p> <p>П: анализ допущенных ошибок и подбор правил на заданную орфограмму</p> <p>к: определять общую цель и пути её достижения</p>	<p>Понимание границ того, «что я знаю», и того «что я не знаю», стремление к преодолению этого разрыва</p>
39			Контрольный диктант №4 по теме «Слова,	Контроль знаний, умений и навыков	Как я усвоил изученный материал	Проверочная работа	Научатся оценивать свои достижения, работать самостоятельно,	<p>Р. Составление плана и последовательности действий</p>	<p>Формирование самооценки, включая осознание своих</p>

			слова, слова»				оформлять свои мысли письменно	П.осуществлять анализ с выделением существенных и несущественных признаков К. Использовать речь для регуляции своего действия	возможностей в учении
40			Работа над ошибками.	Урок систематизации	Как проводить работу над ошибками?	Исправление ошибок.	Научатся видеть , классифицировать и исправлять ошибки	Р: классификация ошибок по орфограммам П: анализ допущенных ошибок и подбор правил на заданную орфограмму к: определять общую цель и пути её достижения	Понимание границ того, «что я знаю», и того «что я не знаю», стремление к преодолению этого разрыва
ЗВУКИ И БУКВЫ (31ч)									
41			Как различить звуки и буквы?	Изучение нового материала	Для чего нужны звуки и буквы?	Звуки, буквы, транскрипция	Научатся различать звуки и буквы, записывать транскрипцию слова	Р:: преобразовывать знания в практические умения П: Произвольно и осознанно владеть общими приёмами решения задач К: Использовать речь для	Овладение умениями сотрудничества с учителем и одноклассниками

								регуляции своего действия	
42			Как мы используем алфавит?	Изучение нового материала	Где могут пригодиться знания об алфавите?	Азбука, алфавит, буква	Научатся называть буквы и записывать слова в алфавитном порядке	<p>Р: проявлять познавательную инициативу в учебном сотрудничестве</p> <p>П: классификация по заданным признакам</p> <p>К: Формулировать собственное мнение и позицию</p>	Проявление личной заинтересованности в приобретении и расширении знаний, и способов действий
43			Какие слова пишутся с заглавной буквы? Словарный диктант	Комбинированный урок	В каких случаях слово пишется с прописной буквы?	Собственные, нарицательные, прописная (заглавная) буква	Научатся записывать имена собственные с большой буквы	<p>Р: Преобразовывать практическую задачу в познавательную.</p> <p>П: использование алфавита при работе с о словарями, каталогами</p> <p>К: работа с информационным материалом</p>	Ориентация на содержательные моменты школьной действительности и – познание нового, овладение новыми компетенциями
44			Как определить гласные звуки?	Комбинированный урок	Как различить гласные и согласные звуки?	Гласный звук, орфограмма	Научатся выделять гласные звуки в словах, правильно обозначать их буквами	<p>Р: производить анализ, сравнение, обобщение при выполнении заданий</p> <p>П: применять правила и пользоваться инструкцией,</p>	Формирование способности адекватно судить о причинах своего успеха (неуспеха) в учении

								К: работа с инструкциями и справочными материалами	
45			Контрольный диктант №5. «Звуки и буквы»	Контроль знаний, умений и навыков	Как я усвоил изученный материал	Диктант	Научатся оценивать свои достижения, работать самостоятельно, оформлять свои мысли письменно	Р. Составление плана и последовательности действий П. Осуществлять анализ с выделением существенных и несущественных признаков К. Использовать речь для регуляции своего действия	Формирование самооценки, включая осознание своих возможностей в учении
46			Работа над ошибками.	Урок систематизации	Как проводить работу над ошибками?	Исправление ошибок.	Научатся видеть, классифицировать и исправлять ошибки	Р: классификация ошибок по орфограммам П: анализ допущенных ошибок и подбор правил на заданную орфограмму к: определять общую цель и пути её достижения	Понимание границ того, «что я знаю», и того «что я не знаю», стремление к преодолению этого разрыва
47			Правописание слов с безударным гласным звуком	Изучение нового материала	Как обозначаются на письме ударные и безударные гласные?	Орфограмма, проверяемые ударением, ударение, проверочные	Научатся определять безударный гласный звук в слове	Р: производить анализ, сравнение, обобщение при выполнении заданий	Формирование внутренней позиции школьника

			в корне			слова		П: применять правила и пользоваться инструкцией, К: работа с инструкциями и справочными материалами	
48			Правописание слов с безударным гласным звуком в корне	Комбинированный урок	Каковы особенности проверяемых и проверочных слов?	Орфограмма, проверяемые ударением, ударение, проверочные слова	Научатся находить в двухсложных словах букву безударного гласного звука, написание которой надо проверять	Р: классификация по заданному признаку П: поиск необходимой информации для выполнения поставленной задачи К: формулировать собственное мнение и позицию	Формирование мотивации достижения результата, стремление к совершенствованию своих знаний
49			Правописание слов с безударным гласным звуком в корне	Комбинированный урок	Как проверить безударный гласный?	Орфограмма, проверяемые ударением, ударение, проверочные слова	Научатся различать проверяемое и проверочное слово, подбирать проверочные слова путём изменения форм слова и подбора однокоренных слов	Р: производить анализ, сравнение, обобщение при выполнении заданий П: построение логической цепи рассуждений К: Строить понятные для партнёра высказывания, делиться информацией	Понимание границ того, «что я знаю», и того «что я не знаю», стремление к преодолению этого разрыва
50			Правописание слов с	Комбинированный	Каковы особенности	Орфограмма, проверяемые	Научатся находить в двухсложных словах	Р: классификация по заданному	Формирование мотивации

			безударным гласным звуком в корне	урок	проверяемых и проверочных слов?	ударением, ударение, проверочные слова	букву безударного гласного звука, написание которой надо проверять	признаку П: поиск необходимой информации для выполнения поставленной задачи К: формулировать собственное мнение и позицию	достижения результата, стремление к совершенствованию своих знаний
51			Правописание слов с безударным гласным звуком в корне	Комбинированный урок	Каковы особенности проверяемых и проверочных слов?	Орфограмма, проверяемые ударением, ударение, проверочные слова	Научатся находить в двухсложных словах букву безударного гласного звука, написание которой надо проверять	Р: классификация по заданному признаку П: поиск необходимой информации для выполнения поставленной задачи К: формулировать собственное мнение и позицию	Формирование мотивации достижения результата, стремление к совершенствованию своих знаний
52			Правописание слов с непроверяемыми безударными гласными звуками в корне	Комбинированный урок	Как правильно записать слова с непроверяемой орфограммой?	Словарные слова, орфограммы не проверяемые ударением, словари, справочники	Научатся работать с орфографическим словарём, находить слова с изучаемой орфограммой и проверять написание слов по орфографическому словарю	Р: преобразовывать знания в практические умения П: осуществлять рефлексию способов действий, применять полученную информацию К: осуществлять взаимный	Формирование мотивации достижения результата, стремление к совершенствованию своих знаний

								контроль и оказывать в сотрудничестве необходимую взаимопомощь	
53			Правописание слов с непроверяемыми безударными гласными звуками в корне	Комбинированный урок	Как правильно записать слова с непроверяемой орфограммой?	Орфограмма, Словарные слова, орфограммы не проверяемые ударением, словари, справочники	Научатся работать с орфографическим словарём, находить слова с изучаемой орфограммой и проверять написание слов по орфографическому словарю	Р: производить анализ, сравнение, обобщение при выполнении заданий П: применять правила и пользоваться инструкцией, К: работа с инструкциями и справочными материалами	Понимание границ того, «что я знаю», и того «что я не знаю», стремление к преодолению этого разрыва
54			Правописание слов с непроверяемыми безударными гласными звуками в корне	Комбинированный урок	Как правильно записать слова с непроверяемой орфограммой?	Орфограмма, Словарные слова, орфограммы не проверяемые ударением, словари, справочники	Научатся работать с орфографическим словарём, находить слова с изучаемой орфограммой и проверять написание слов по орфографическому словарю	Р: классификация по заданному признаку П: поиск необходимой информации для выполнения поставленной задачи К: формулировать собственное мнение и позицию	Ориентация на содержательные моменты школьной действительности и – познание нового, овладение новыми компетенциями
55			Коллективное составление рассказа по репродукции картины	Развитие речи.	Как правильно составить и записать рассказ по картине, используя вопросы и	Картина, репродукция, картинная галерея, художник, пейзаж,	Научатся письменно излагать свои мысли.	Р: способность к мобилизации сил, к преодолению препятствий П: правильность построения	Этические чувства, доброжелательность, эмоционально-нравственная

					опорные слова?	изобразил		предложений К: определять общую цель и пути её достижения во взаимодействии с коллективом	отзывчивость, желание проявлять заботу об окружающих
56			Работа над ошибками	Урок повторения и систематизации	Как проводить работу над ошибками?	Исправление ошибок	Научатся видеть , классифицировать и исправлять ошибки	Р: классификация ошибок по орфограммам П: анализ допущенных ошибок и подбор правил на заданную орфограмму К: определять общую цель и пути её достижения	Понимание границ того, «что я знаю», и того «что я не знаю», стремление к преодолению этого разрыва
57			Контрольный диктант № 6. «Правописание слов с безударным гласным звуком в корне»	Контроль знаний, умений и навыков	Проверить навыки грамотного письма, умение правильно оформлять работу	Работа с изученными терминами	Научатся находить в тексте орфограммы и правильно записывать слова с ними	Р: преобразовывать знания в практические умения П: Произвольно и осознанно владеть общими приёмами решения задач К: Использовать речь для регуляции своего действия	Формирование мотивации достижения результата, стремление к совершенствованию своих знаний
58			Работа над	Урок повторения и	Как проводить работу над	Исправление ошибок	Научатся видеть , классифицировать и	Р: классификация ошибок по	Понимание границ того,

			ошибками	систематизации	ошибками?		исправлять ошибки	орфограммам П: анализ допущенных ошибок и подбор правил на заданную орфограмму К: определять общую цель и пути её достижения	«что я знаю», и того «что я не знаю», стремление к преодолению этого разрыва
59			Как определить согласные звуки?	Изучение нового материала	Как различить согласный звук в слове и какова его смысловозначительная роль в слове?	Согласный звук, характеристика согласного звука	Научатся различать гласные и согласные звуки	Р: производить анализ, сравнение, обобщение при выполнении заданий П: построение логической цепи рассуждений К: Строить понятные для партнёра высказывания, делиться информацией	Формирование чувства уважения к старшим по возрасту и готовность оказать им посильную помощь
60			Согласный звук [Й] и буква <i>И</i> <i>краткое</i>	Комбинированный урок	Как правильно произносить данные звуки и верно записывать слова с этими буквами?	Согласный звук, характеристика согласного звука	Научатся слышать звук [Й] в словах и обозначать его буквами Й, Е, Ё, Ю, Я	Р: преобразовывать знания в практические умения П: осуществлять рефлекссию способов действий, применять полученную	Использование дополнительного материала для расширения знаний по пройденному материалу

								информацию К: осуществлять взаимный контроль и оказывать в сотрудничестве необходимую взаимопомощь	
61			Согласный звук [Й] и буква <i>И</i> <i>краткое</i>	Комбинированный урок	Как правильно произносить данные звуки и верно записывать слова с этими буквами?	Согласный звук, характеристика согласного звука	Научатся слышать звук [Й] в словах и обозначать его буквами Й, Е, Ё, Ю, Я	Р: преобразовывать знания в практические умения П: осуществлять рефлексию способов действий, применять полученную информацию К: осуществлять взаимный контроль и оказывать в сотрудничестве необходимую взаимопомощь	Использование дополнительного материала для расширения знаний по пройденному материалу
62			Слова с удвоенными согласными. Проект «И в шутку и всерьёз»	Комбинированный урок	Как правильно писать слова с удвоенными согласными?	Согласный звук, характеристика согласного звука	Научатся слышать слова с удвоенной согласной в корне, правильно обозначать их на письме, использовать правило переноса слов с удвоенными	Р: преобразовывать знания в практические умения П: осуществлять рефлексию способов действий,	Формирование мотивации достижения результата, стремление к совершенствованию своих знаний

							согласными	применять полученную информацию К: осуществлять взаимный контроль и оказывать в сотрудничестве необходимую взаимопомощь	
63			Коллективное составление рассказа по репродукции картины и опорным словам	Развитие речи	Как правильно составить и записать рассказ по картине?	Картина, репродукция, картинная галерея, художник, пейзаж, изобразил	Научатся письменно излагать свои мысли	Р: способность к мобилизации сил, к преодолению препятствий П: правильность построения предложений К: определять общую цель и пути её достижения во взаимодействии с коллективом	Формирование чувства прекрасного
64			Работа над ошибками. Твёрдые и мягкие согласные звуки и буквы для их обозначения	Комбинированный урок	Как обозначается мягкость согласных звуков на письме?	Согласный звук, характеристика согласного звука,	Научатся обозначать мягкость согласных звуков на письме гласными	Р: Самостоятельно оценивать правильность выполнения действий и вносить необходимые коррективы П: Произвольно и осознанно владеть общими приёмами	Ориентация на содержательные моменты школьной действительности – познание нового, овладение новыми компетенциями

								решения задач К: Использовать речь для регуляции своего действия	
65			Твёрдые и мягкие согласные звуки и буквы для их обозначения	Комбинированный урок	Как обозначается мягкость согласных звуков на письме?	Согласный звук, характеристика согласного звука,	Научатся обозначать мягкость согласных звуков на письме гласными	Р: Самостоятельно оценивать правильность выполнения действий и вносить необходимые коррективы П: Произвольно и осознанно владеть общими приёмами решения задач К: Использовать речь для регуляции своего действия	Ориентация на содержательные моменты школьной действительности – познание нового, овладение новыми компетенциями
66			Как обозначить мягкость согласного звука на письме? Проект «Пишем письмо»	Комбинированный урок	Как обозначается мягкость согласных звуков на письме?	Согласный звук, характеристика согласного звука мягкий знак-показатель мягкости согласного звука	Научатся обозначать мягкость согласных звуков на письме гласными	Р: способность к мобилизации сил, к преодолению препятствий П: правильность построения предложений К: определять общую цель и пути её достижения во взаимодействии с коллективом	Формирование способности адекватно судить о причинах своего успеха (неуспеха) в учении

67			Правописание мягкого знака в конце и середине слова перед другими согласными	Комбинированный урок	Какую роль играет мягкий знак для обозначения мягкости согласных ?	Согласный звук, характеристика согласного звука мягкий знак-показатель мягкости согласного звука	Научатся обозначать мягкость согласных звуков на письме используя мягкий знак	Р: оценивать правильность выполненных действий и вносить необходимые коррективы П: контроль и оценка процесса и результата деятельности К: формулировать собственное мнение и позицию	Проявление личной заинтересованности в приобретении и расширении знаний, и способов действий
68			Правописание мягкого знака в конце и середине слова перед другими согласными	Комбинированный урок	Какую роль играет мягкий знак для обозначения мягкости согласных ?	Согласный звук, характеристика согласного звука мягкий знак-показатель мягкости согласного звука	Научатся обозначать мягкость согласных звуков на письме используя мягкий знак	Р: оценивать правильность выполненных действий и вносить необходимые коррективы П: контроль и оценка процесса и результата деятельности К: формулировать собственное мнение и позицию	Проявление личной заинтересованности в приобретении и расширении знаний, и способов действий
69			Тест №1 за первое полугодие	Урок-закрепления	Работа с заданием теста	Тест	Научатся письменно излагать свои мысли	Р: преобразовывать знания в практические умения П: Произвольно и осознанно владеть общими	Наблюдение и анализ за особенностями собственной речи, умение оценивать её, работа над правильным

								приёмами решения задач К: Использовать речь для регуляции своего действия	орфоэпическим произношением
70			Контрольный диктант № 7. «Звуки и буквы»	Контроль знаний, умений и навыков	Проверить навыки грамотного письма, умение правильно оформлять работу	Работа с изученными терминами	Научатся находить в тексте орфограммы и правильно записывать слова с ними	Р: преобразовывать знания в практические умения П: Произвольно и осознанно владеть общими приёмами решения задач К: Использовать речь для регуляции своего действия	Формирование мотивации достижения результата, стремление к совершенствованию своих знаний
71			Работа над ошибками	Урок повторения и систематизации	Как проводить работу над ошибками?	Исправление ошибок	Научатся видеть, классифицировать и исправлять ошибки	Р: классификация ошибок по орфограммам П: анализ допущенных ошибок и подбор правил на заданную орфограмму К: определять общую цель и пути её достижения	Понимание границ того, «что я знаю», и того «что я не знаю», стремление к преодолению этого разрыва
ПРАВОПИСАНИЕ БУКВОСОЧЕТАНИЙ С ШИПЯЩИМИ ЗВУКАМИ (25ч)									
72			Буквосочетания <i>ЧК, ЧН, ЧТ,</i>	Комбинированный	Как правильно писать	Буквосочетания, орфограммы	Научатся определять орфограмму в слове	Р: предвосхищение	Установление учащимися

			<i>ЩН,НЧ</i>	урок	орфограммы <i>ЧК, ЧН, ЧТ, ЩН,НЧ?</i>		и обосновывать её написание	результата и уровня усвоения знаний П: самостоятельное выделение и формулирование познавательной цели К: инициативное сотрудничество в поиске и сборе информации	связи между целью учебной деятельности и её мотивом
73			Обучающее изложение.	Развитие речи	Как правильно писать план	Изложение, план.	Научатся составлять план и писать изложение по плану.	Р: осознание качества и уровня усвоения П: поиск и выделение необходимой информации К: Использовать речь для регуляции своего действия	Формирование мотивации достижения результата, стремление к совершенствованию своих знаний
74			Анализ изложения. Повторение темы «Твердые и мягкие согласные»	Урок повторение и систематизации	Как проводить работу над ошибками?	Повторение изученного, исправление ошибок	Научатся видеть , классифицировать и исправлять ошибки	Р: классификация ошибок по орфограммам П: анализ допущенных ошибок и подбор правил на заданную орфограмму К: определять общую цель и пути её	Понимание границ того, «что я знаю», и того «что я не знаю», стремление к преодолению этого разрыва

								достижения	
75			Проверочный диктант № 8 « Правописание буквосочетаний с шипящими звуками»	Контроль знаний, умений и навыков	Проверить навыки грамотного письма, умение правильно оформлять работу	Работа с изученными терминами	Научатся находить в тексте орфограммы и правильно записывать слова с ними	Р: осознание качества и уровня усвоения П: поиск и выделение необходимой информации К: Использовать речь для регуляции своего действия	Формирование мотивации достижения результата, стремление к совершенствованию своих знаний
76			Закрепление знаний. Работа над ошибками. Проект «Рифма»	Урок повторение и систематизации	Как проводить работу над ошибками?	Исправление ошибок и работа с рифмами	Научатся видеть , классифицировать и исправлять ошибки	Р: классификация ошибок по орфограммам П: анализ допущенных ошибок и подбор правил на заданную орфограмму К: определять общую цель и пути её достижения	Понимание границ того, «что я знаю», и того «что я не знаю», стремление к преодолению этого разрыва
77			Буквосочетания <i>ЖИ - ШИ, ЧА - ЩА, ЧУ - ЩУ</i>	Комбинированный урок	Как правильно писать слова с данными буквосочетаниями?	Использование изученных терминов	Научатся характеризовать непарные твёрдые и мягкие согласные, применять правила правописания	Р: постановка учебной задачи на основе того, что уже усвоено и того, что ещё неизвестно П: поиск и выделение необходимой информации К: умение с	Ориентация в нравственном содержании и смысле как собственных поступков, так и поступков окружающих людей

								достаточной полнотой и точностью выражать свои мысли	
78			Буквосочетания <i>ЖИ - ШИ, ЧА - ЩА, ЧУ – ЩУ</i> . Проверь себя.	Комбинированный урок	Как правильно писать слова с данными буквосочетаниями?	Использование изученных терминов	Научатся характеризовать непарные твёрдые и мягкие согласные, применять правила правописания	<p>Р: постановка учебной задачи на основе того, что уже усвоено и того, что ещё неизвестно</p> <p>П: поиск и выделение необходимой информации</p> <p>К: умение с достаточной полнотой и точностью выражать свои мысли</p>	Ориентация в нравственном содержании и смысле как собственных поступков, так и поступков окружающих людей
79			Как отличить звонкие согласные звуки от глухих?	Комбинированный урок	По каким признакам можно определить звонкие и глухие согласные звуки?	Звонкие и глухие согласные	Научатся характеризовать парные звонкие и глухие согласные звуки, подбирать слова с заданной орфограммой	<p>Р: выделение и осознание того, что уже усвоено и что ещё нужно усвоить,</p> <p>П: самостоятельное выделение и формулирование познавательной цели</p> <p>К: инициативное сотрудничество в поиске и сборе информации</p>	Предпочтение социального способа оценки своих знаний дошкольным способом поощрения

80		Произношение и написание парных по глухости-звонкости согласных звуков. Как отличить звонкие согласные звуки от глухих?	Урок изучения нового материала	По каким признакам можно определить звонкие и глухие согласные звуки?	Использование изученных терминов	Научатся характеризовать парные звонкие и глухие согласные звуки, подбирать слова с заданной орфограммой	Р: осознание качества и уровня усвоения П: поиск и выделение необходимой информации К: управление поведением партнёра-контроль, коррекция и оценка его действий	Осознание своих возможностей в учении на основе сравнения «Я» и «хороший ученик»
81		Проверка парных согласных в корне слова.	Комбинированный урок	Как проверить парную согласную в корне слова?	Парные согласные, проверяемое и проверочное слова	Научатся проверять парные согласные в корне слова путём изменения формы слова и подбора однокоренных слов	Р: постановка учебной задачи на соотнесении того, что уже известно и усвоено учащимися П: поиск и выделение необходимой информации К: Использовать речь для регуляции своего действия	Осознание необходимости самосовершенствования на основе сравнения «Я» и «хороший ученик»
82		Распознавание проверяемых и проверочных слов. Проверка парных согласных.	Комбинированный урок	Как подобрать проверочное слово?	Парные согласные, проверяемое и проверочное слова	Научатся проверять парные согласные в корне слова путём изменения формы слова и подбора однокоренных слов, сопоставлять произношение и	Р: определение последовательности промежуточных целей с учётом конечного результата П: поиск и	Установление связи между учением и будущей профессиональной деятельностью

							написание слов	выделение необходимой информации К: принятие решения и его реализация	
83			Проверка парных согласных в корне слова. Изложение повествовательного текста.	Комбинированный урок	Как правильно определить тему текста, пересказать содержание текста с опорой на вопросы плана?	План, изученные термины	Научатся определять тему и главную мысль в тексте, оценивать уместность использования слов в тексте, находить изученные орфограммы	Р: мобилизация сил к преодолению препятствий П: анализ объектов с целью выделения признаков К: планирование учебного сотрудничества с учителем и сверстниками	Установление учащимися связи между целью учебной деятельности и её мотивом
84			Правописание парных звонких и глухих согласных в середине слова.	Комбинированный урок	Как проверить написание слов с парными по звонкости-глухости согласными на конце?	Звонкие и глухие согласные, парные согласные, проверяемое и проверочное слова	Научатся проверять парные согласные путём изменения формы слова и подбора однокоренных слов, сопоставлять произношение и написание слов	Р: выделение и осознание того, что уже усвоено и что ещё нужно усвоить, П: самостоятельное выделение и формулирование познавательной цели К: инициативное сотрудничество в поиске и сборе информации	Формирование социальных, учебных и познавательных мотивов учащихся
85			Правописание парных звонких	Комбинированный	Как проверить написание слов с	Использование изученных	Научатся проверять парные согласные	Р: осознание качества и уровня	Предпочтение классных

			и глухих согласных на конце слова.	урок	парными по звонкости-глухости согласными на конце?	терминов	путём изменения формы слова и подбора однокоренных слов, сопоставлять произношение и написание слов	усвоения П: поиск и выделение необходимой информации К: умение с достаточной полнотой и точностью выражать свои мысли	коллективных занятий индивидуальным занятиям дома
86			Правописание парных звонких и глухих согласных на конце слова.	Комбинированный урок	Как правильно определить тему текста, пересказать содержание текста с опорой на вопросы плана?	Изученные термины	Научатся определять тему и главную мысль в тексте, оценивать уместность использования слов в тексте, находить изученные орфограммы	Р: осознание качества и уровня усвоения П: синтез-составление целого из частей, самостоятельное достраивание с восполнением недостающих компонентов К: планирование учебного сотрудничества с учителем и сверстниками	Формирование мотивации достижения результата, стремление к совершенствованию своих знаний
87			Правописание парных звонких и глухих согласных на конце слова. Проверка знаний.	Комбинированный урок	Как правильно определить тему текста, пересказать содержание текста с опорой на вопросы плана?	Изученные термины	Научатся определять тему и главную мысль в тексте, оценивать уместность использования слов в тексте, находить изученные орфограммы	Р: осознание качества и уровня усвоения П: синтез-составление целого из частей, самостоятельное достраивание с восполнением	Формирование мотивации достижения результата, стремление к совершенствованию своих знаний

								недостающих компонентов К: планирование учебного сотрудничества с учителем и сверстниками	
88		Проверочный диктант № 9 «Слова с парными глухими и звонкими согласными»	Контроль знаний, умений и навыков	Проверить навыки грамотного письма, умение правильно оформлять работу	Работа с изученными терминами, орфограммы	Научатся находить в тексте орфограммы и правильно записывать слова с ними	Р: преобразовывать знания в практические умения П: Произвольно и осознанно владеть общими приёмами решения задач К: Использовать речь для регуляции своего действия	Формирование мотивации достижения результата, стремление к совершенствованию своих знаний	
89		Работа над ошибками. обобщение изученного материала.	Комбинированный урок	Как проводить работу над ошибками?	Проверочная работа	Научатся видеть , классифицировать и исправлять ошибки	Р: классификация ошибок по орфограммам П: анализ допущенных ошибок и подбор правил на заданную орфограмму К: определять общую цель и пути её достижения	Понимание границ того, «что я знаю», и того «что я не знаю», стремление к преодолению этого разрыва	
90		Правописание слов с	Изучение нового	Перед какими буквами	Разделительный мягкий знак	Научатся сопоставлять	Р: выделение и осознание того,	Установление учащимися	

		разделительным мягким знаком. Словарный диктант.	материала	пишется разделительный мягкий знак?		произношение и написание слов с мягким знаком, определять место орфограммы в слове	что уже усвоено и что ещё нужно усвоить, П: самостоятельное выделение и формулирование познавательной цели К: инициативное сотрудничество в поиске и сборе информации	связи между целью учебной деятельности и её мотивом
91		Правописание слов с разделительным мягким знаком.	Комбинированный урок	Перед какими буквами пишется разделительный мягкий знак?	Использование изученных терминов	Научатся сопоставлять произношение и написание слов с мягким знаком, определять место орфограммы в слове	Р: осознание качества и уровня усвоения П: поиск и выделение необходимой информации К: управление поведением партнёра-контроль, коррекция и оценка его действий	Формирование социальных, учебных и познавательных мотивов учащихся
92		Правописание слов с разделительным мягким знаком. Обобщение изученного материала.	Комбинированный урок	Перед какими буквами пишется разделительный мягкий знак?	Использование изученных терминов	Научатся сопоставлять произношение и написание слов с мягким знаком, определять место орфограммы в слове	Р: осознание качества и уровня усвоения П: поиск и выделение необходимой информации К: управление поведением	Формирование социальных, учебных и познавательных мотивов учащихся

								партнёра-контроль, коррекция и оценка его действий	
93			Обобщение изученного материала.	Комбинированный урок	Перед какими буквами пишется разделительный мягкий знак?	Использование изученных терминов	Научатся сопоставлять произношение и написание слов с мягким знаком, определять место орфограммы в слове	<p>Р: осознание качества и уровня усвоения</p> <p>П: поиск и выделение необходимой информации</p> <p>К: управление поведением партнёра-контроль, коррекция и оценка его действий</p>	Формирование социальных, учебных и познавательных мотивов учащихся
94			Контрольное списывание. Проверка знаний.	Контроль знаний, умений и навыков	Каких результатов я достиг?	Использование изученных терминов	Научатся безошибочно списывать текст с орфографическим проговариванием, проверять собственный текст, находить и исправлять ошибки.	<p>Р: осознание качества и уровня усвоения</p> <p>П: поиск и выделение необходимой информации</p> <p>К: Использовать речь для регуляции своего действия</p>	Формирование мотивации достижения результата, стремление к совершенствованию своих знаний
95			Составление устного рассказа по серии рисунков.	Развитие речи	Как правильно составить и записать рассказ по картине?	Картина, репродукция, картинная галерея, художник, пейзаж,	Научатся письменно излагать свои мысли	<p>Р: способность к мобилизации сил, к преодолению препятствий</p> <p>П: правильность построения</p>	Формирование чувства прекрасного

						изобразил		предложений К: определять общую цель и пути её достижения во взаимодействии с коллективом	
96			Работа над ошибками. Обобщение изученного материала.	Комбинированный урок	Как проводить работу над ошибками?	Проверочная работа	Научатся видеть, классифицировать и исправлять ошибки	Р: классификация ошибок по орфограммам П: анализ допущенных ошибок и подбор правил на заданную орфограмму К: определять общую цель и пути её достижения	Понимание границ того, «что я знаю», и того «что я не знаю», стремление к преодолению этого разрыва

ЧАСТИ РЕЧИ (47ч)

97			Что такое части речи?	Изучение нового материала	Что такое части речи?	Самостоятельные части речи, имя существительное, имя прилагательное, глагол	Научатся использовать специальную терминологию для определения слов	Р: Понимать и удерживать учебную задачу, стремиться её выполнить. П: Строить речевое высказывание в устной форме К: Формулировать собственное мнение и позицию, контролировать	Развитие мотивов учебной деятельности
----	--	--	-----------------------	---------------------------	-----------------------	---	---	---	---------------------------------------

								высказывания партнёра	
98			Что такое части речи?	Комбинированный урок	Что такое части речи?	Самостоятельные части речи, имя существительное, имя прилагательное, глагол	Научатся использовать специальную терминологию для определения слов	<p>Р: понимать и принимать задачу, видеть её практическую ценность</p> <p>П: овладение основами логического и алгоритмического мышления</p> <p>К: получение информации в различных видах</p>	Развитие самостоятельности и личной ответственности за свои поступки в информационной деятельности
99			Что такое имя существительное?	Изучение нового материала	Что такое имя существительное?	Имя существительное и его признаки	Научатся выделять слова-предметы и использовать терминологию для их определения	<p>Р: чёткое выполнение инструкции</p> <p>П: умение действовать в соответствии с алгоритмом</p> <p>К: овладение способами и приёмами поиска информации</p>	Овладение начальными навыками адаптации в динамично изменяющемся и развивающемся мире
100			Одушевлённые и неодушевлённые имена существительные	Комбинированный урок	Почему одни имена существительные отвечают на вопрос Кто?, а другие на вопрос Что?	Одушевлённые и неодушевлённые имена существительные	Научатся находить имена существительные в тексте и правильно ставить к ним вопрос	<p>Р: Поиск объекта по описанию</p> <p>П: освоение способов решения проблем творческого и поискового характера</p> <p>К: приём и передача</p>	Развитие личностной ответственности на основе представлений о нравственных нормах, социальной справедливости и свободе

								информации	
101		Собственные и нарицательные имена существительные. Правописание собственных имён существительных. Словарный диктант.	Изучение нового материала	Почему одни имена существительные пишутся с заглавной буквы, а другие со строчной?	Собственные и нарицательные имена существительные	Научатся различать имена существительные собственные и нарицательные и правильно их записывать	Р: Выполнение инструкций, в том числе программы или алгоритма. П: овладение логическими действиями сравнения, анализа, синтеза, обобщения К: приём и передача информации	Развитие умения не создавать конфликты и находить выходы из спорных ситуаций	
102		Собственные и нарицательные имена существительные. Заглавная буква в именах отчествах, фамилиях людей.	Комбинированный урок	Почему одни имена существительные пишутся с заглавной буквы, а другие со строчной?	Собственные и нарицательные имена существительные	Научатся различать имена существительные собственные и нарицательные и правильно их записывать	Р: группировка и упорядочение объектов П: установление причинно-следственных связей, К: построение рассуждений	Развитие навыков сотрудничества со взрослыми и сверстниками в разных социальных ситуациях.	
103		Собственные и нарицательные имена существительные. Заглавная буква в именах сказочных героев, в	Комбинированный урок	Почему одни имена существительные пишутся с заглавной буквы, а другие со строчной?	Собственные и нарицательные имена существительные	Научатся различать имена существительные собственные и нарицательные и правильно их записывать	Р: группировка и упорядочение объектов П: установление причинно-следственных связей, К: построение	Развитие навыков сотрудничества со взрослыми и сверстниками в разных социальных ситуациях.	

			названии книг, журналов и газет.					рассуждений	
104			Заглавная буква в написании кличек животных. Развитие речи.	Комбинированный урок	Почему одни имена существительные пишутся с заглавной буквы, а другие со строчной?	Собственные и нарицательные имена существительные	Научаться различать имена существительные собственные и нарицательные и правильно их записывать	Р: оценивать потребность в дополнительной информации П: использование знаково-символических средств К: учёт позиции собеседника либо партнёра по деятельности	Формирование позитивной самооценки, самоуважения
105			Заглавная буква в географических названиях	Комбинированный урок	Почему одни имена существительные пишутся с заглавной буквы, а другие со строчной?	Собственные и нарицательные имена существительные	Научатся различать имена существительные собственные и нарицательные и правильно их записывать	Р: овладение способами и приёмами поиска П: самостоятельное выделение и формулирование познавательной цели К: преодоление эгоцентризма в личностных отношениях	Формирование коммуникативной компетенции в сотрудничестве
106			Обучающее изложение	Развитие речи	Как правильно определить тему текста, пересказать содержание текста с опорой на вопросы плана	План, изученные термины	Научатся определять тему и главную мысль в тексте, оценивать уместность использования слов в тексте,	Р: способность принимать, сохранять цели и следовать им в учебной деятельности П: поиск и выделение	Наращивание своих собственных знаний сравнивая, обобщая и анализируя информацию

								необходимой информации К: согласование усилий по достижению общей цели	
107			Работа над ошибками. Обобщение знаний о написании слов с заглавной буквы.	Комбинированный урок	Почему одни имена существительные пишутся с заглавной буквы, а другие со строчной?	Собственные и нарицательные имена существительные	Научатся различать имена существительные собственные и нарицательные и правильно их записывать	Р: овладение способами и приёмами поиска П: самостоятельное выделение и формулирование познавательной цели К: преодоление эгоцентризма в личностных отношениях	Формирование коммуникативной компетенции в сотрудничестве
108			Контрольный диктант № 10 «Заглавная буква в именах собственных»	Контроль знаний, умений и навыков	Проверить навыки грамотного письма, умение правильно оформлять работу	Работа с изученными терминами, орфограммы	Научатся находить в тексте орфограммы и правильно записывать слова с ними	Р: преобразовывать знания в практические умения П: Произвольно и осознанно владеть общими приёмами решения задач К: Использовать речь для регуляции своего действия	Формирование мотивации достижения результата, стремление к совершенствованию своих знаний
109			Работа над ошибками.	Урок повторения и системати-	Как проводить работу над ошибками?	Проверочная работа	Научатся видеть, классифицировать и исправлять ошибки	Р: классификация ошибок по орфограммам	Понимание границ того, «что я знаю», и

				зации				П: анализ допущенных ошибок и подбор правил на заданную орфограмму К: определять общую цель и пути её достижения	того «что я не знаю», стремление к преодолению этого разрыва
110			Единственное и множественное число имён существительных	Комбинированный урок	Как определить число имён существительных?	Единственное и множественное число	Научатся определять грамматический признак имени существительного - число	Р: осознание качества и уровня усвоения П: поиск и выделение необходимой информации К: Использовать речь для регуляции своего действия	Ориентация в нравственном содержании и смысле собственных как поступков, так и поступков окружающих людей
111			Единственное и множественное число имён существительных	Комбинированный урок	Как определить число имён существительных?	Единственное и множественное число	Научатся определять грамматический признак имени существительного - число	Р: способность к мобилизации сил, к преодолению препятствий П: правильность построения предложений К: определять общую цель и пути её достижения во взаимодействии с коллективом	Формирование адекватной позитивной осознанной самооценки и самовосприятия
112			Единственное и множественное	Комбинированный урок	Как определить число имён	Единственное и множественное	Научатся определять грамматический	Р: способность к мобилизации сил,	Формирование адекватной

			число имён существительных		существительных?	число	признак имени существительного - число	к преодолению препятствий П: правильность построения предложений К: определять общую цель и пути её достижения во взаимодействии с коллективом	позитивной осознанной самооценки и самовосприятия
113			Обучающее изложение	Развитие речи	Как правильно определить тему текста, пересказать содержание текста с опорой на вопросы плана?	План, изученные термины	Научатся определять тему и главную мысль в тексте, оценивать уместность использования слов в тексте,	Р: определение последовательности промежуточных целей с учётом конечного результата П: самостоятельное создание алгоритмов деятельности при решении проблем творческого характера К: планирование учебного сотрудничества с учителем и сверстниками	Формирование социальных, учебных и познавательных мотивов учащихся
114			Проверка знаний.	Контроль знаний, умений и навыков.	Как работать с деформированным текстом?	Деформированный текст	Научатся выделять предложения из сплошного текста, восстанавливать деформированный	Р: производить анализ, сравнение, обобщение при выполнении заданий	Формирование мотивации достижения результата, стремление к

							текст.	<p>П: построение логической цепи рассуждений</p> <p>К: Строить понятные для партнёра высказывания, делиться информацией</p>	совершенствованию своих знаний
115			Обобщение знаний об имени существительном	Комбинированный урок	Каких результатов я достиг?	Использование изученных терминов	Научатся применять изученные правила правописания, писать под диктовку, подбирать примеры на изученную орфограмму.	<p>Р: классификация ошибок по орфограммам</p> <p>П: анализ допущенных ошибок и подбор правил на заданную орфограмму</p> <p>К: определять общую цель и пути её достижения</p>	Понимание границ того, «что я знаю», и того «что я не знаю», стремление к преодолению этого разрыва
116			Что такое глагол?	Изучение нового материала	Каковы грамматические признаки глагола?	Глагол, действие предмета	Научатся выделять глаголы из речи	<p>Р: Проявлять познавательную инициативу в учебном сотрудничестве</p> <p>П: Проводить сравнение и классификацию по заданным критериям</p> <p>К: Создание устных и письменных текстов в</p>	Развитие эмпатии и сопереживания, оказания помощи тем, кто в ней нуждается

								соответствии с поставленной задачей	
117			Что такое глагол?	Комбинированный урок	Каковы грамматические признаки глагола?	Глагол, действие предмета	Научатся выделять глаголы из речи	<p>Р: Преобразовывать практическую задачу в познавательную.</p> <p>П: использование алфавита при работе с о словарями, каталогами</p> <p>К: работа с информационным материалом</p>	Определение своей позиции в отношении социальной роли ученика, установление смысла учения
118			Что такое глагол?	Комбинированный урок	Как сопоставлять вопрос и значение слова?	Глагол, действие предмета	Научатся выделять глаголы из речи, выявлять слова, которые обозначают действия предмета.	<p>Р: Проявлять познавательную инициативу в учебном сотрудничестве</p> <p>П: Проводить сравнение и классификацию по заданным критериям</p> <p>К: Создание устных и письменных текстов в соответствии с поставленной задачей</p>	Развитие эмпатии и сопереживания, оказания помощи тем, кто в ней нуждается
119			Что такое	Развитие речи	Как составлять рассказ по	Репродукция.	Научатся составлять предложения,	<p>Р: Преобразовывать</p>	Формирование мотивации

			глагол? Словарный диктант.		репродукции картины?		устанавливать связь слов в предложении.	практическую задачу в познавательную. П: использование алфавита при работе с о словарями, каталогами К: работа с информационным материалом	достижения результата, стремление к совершенствованию своих знаний
120			Единственное и множественное число глаголов	Изучение нового материала	Как определить число глагола	Единственное и множественное число	Научатся употреблять глаголы в определённом числе, соблюдать орфоэпические и лексические нормы употребления глаголов	Р: производить анализ, сравнение, обобщение при выполнении заданий П: применять правила и пользоваться инструкцией, К: работа с инструкциями и справочными материалами	Личностное действие самоопределения в отношении эталона социальной роли «хороший ученик»
121			Единственное и множественное число глаголов	Урок - закрепление	Как определить число глагола	Единственное и множественное число	Научатся употреблять глаголы в определённом числе, соблюдать орфоэпические и лексические нормы употребления глаголов	Р: производить анализ, сравнение, обобщение при выполнении заданий П: применять правила и пользоваться инструкцией, К: работа с инструкциями и справочными	Личностное действие самоопределения в отношении эталона социальной роли «хороший ученик»

								материалами	
122			Правописание частицы <i>НЕ</i> с глаголами	Изучение нового материала	Как выразить отрицание действия на письме?	Частица	Научатся правильно писать частицу <i>не</i> с глаголами	<p>Р: преобразовывать знания в практические умения</p> <p>П: Произвольно и осознанно владеть общими приёмами решения задач</p> <p>К: Использовать речь для регуляции своего действия</p>	Выделение морального содержания действий и ситуаций
123			Обобщение и закрепление знаний по теме «Глагол»	Урок обобщения и закрепления	Каких результатов я достиг?	Использование изученных терминов	Научатся применять изученные правила правописания, писать под диктовку, подбирать примеры на изученную орфограмму	<p>Р: осознание качества и уровня усвоения</p> <p>П: поиск и выделение необходимой информации</p> <p>К: умение с достаточной полнотой и точностью выражать свои мысли</p>	Осознание необходимости самосовершенствования на основе сравнения «Я» и «хороший ученик»
124			Проверка знаний. Обобщение знаний о глаголе.	Развитие речи	Как восстанавливать текст с нарушенным порядком предложений?	Использование изученных терминов	Научатся восстанавливать текст.	<p>Р: производить анализ, сравнение, обобщение при выполнении заданий</p> <p>П: построение логической цепи рассуждений</p>	Формирование мотивации достижения результата, стремление к совершенствованию своих знаний

								К: Строить понятные для партнёра высказывания, делиться информацией	
125			Что такое текст – повествование?	Комбинированный урок	Что такое текст – повествование?	Повествование, рассказ	Научатся распознавать текст-повествование по его отличительным признакам	Р: осуществление своей деятельности по образцу и заданному правилу П: осознано и произвольно строить речевое высказывание К: нахождение нужной информации и её запись	Развитие способностей к учёту позиций, мотивов и интересов одноклассников, развитие этических чувств – стыда, вины, совести – как регуляторов морального поведения
126			Что такое имя прилагательное?	Изучение нового материала	Что такое имя прилагательное?	Признаки предметов	Научатся распознавать имена прилагательные среди других частей речи по обобщённому лексическому значению и вопросу	Р: Понимать и удерживать учебную задачу, стремиться её выполнить. П: Строить речевое высказывание в устной форме К: Формулировать собственное мнение и позицию, контролировать высказывания	Соблюдать в речи правила речевого этикета, оценивать свою речь на предмет её вежливости и доброжелательности по отношению к собеседнику

								партнёра	
127			Связь имени прилагательного с именем существительным	Комбинированный урок	От чего зависят грамматические признаки имени прилагательного?	Главное и зависимое слово в словосочетании	Научатся правильно определять грамматические признаки имени прилагательного, через связь с именем существительным	Р: понимать и принимать задачу, видеть её практическую ценность П: овладение основами логического и алгоритмического мышления К: получение информации в различных видах	Ориентация на содержательные моменты школьной действительности – познание нового, овладение новыми компетенциями
128			Прилагательные близкие и противоположные по значению	Комбинированный урок	Как использовать прилагательные для более точного описания предметов?	Синонимы, антонимы	Научатся использовать имена прилагательные для более точного описания предметов	Р: чёткое выполнение инструкции П: умение действовать в соответствии с алгоритмом К: овладение способами и приёмами поиска информации	Грамотное построение своих высказываний; умение поддерживать беседу по заданной теме
129			Единственное и множественное число имён прилагательных	Изучение нового материала	Как изменяются имена прилагательные?	Использование изученных терминов	Научатся определять число имён прилагательных и изменять их по числам	Р: Поиск объекта по описанию П: освоение способов решения проблем творческого и поискового характера К: приём и передача информации	Формирование внутренней позиции школьника

130			Что такое текст-описание?	Комбинированный урок	Что такое текст-описание?	Использование изученных терминов	Научатся определять текст-описание по его признакам, составлять текст на основе личных наблюдений	<p>Р: Выполнение инструкций, в том числе программы или алгоритма.</p> <p>П: овладение логическими действиями сравнения, анализа, синтеза, обобщения</p> <p>К: приём и передача информации</p>	Формирование мотивации достижения результата, стремление к совершенствованию своих знаний
131			Проверка знаний.	Повторение и обобщение	Каких результатов я достиг?	Использование изученных терминов	Научатся применять изученные правила правописания, писать под диктовку, подбирать примеры на изученную орфограмму	<p>Р: осознание качества и уровня усвоения</p> <p>П: поиск и выделение необходимой информации</p> <p>К: умение с достаточной полнотой и точностью выражать свои мысли</p>	Понимание границ того, «что я знаю», и того «что я не знаю», стремление к преодолению этого разрыва
132			Что такое местоимение?	Изучение нового материала	Что такое местоимение?	Местоимение, указывает, лицо	Научатся определять местоимения как часть речи, правильно употреблять их вместо имени.	<p>Р: Выполнение инструкций, в том числе программы или алгоритма.</p> <p>П: овладение логическими действиями сравнения, анализа, синтеза, обобщения</p>	Овладение умениями сотрудничества с учителем и одноклассникам и

								К: приём и передача информации	
133			Что такое местоимение?	Урок - закрепление	Что такое местоимение?	Местоимение, указывает, лицо	Научатся определять местоимения как часть речи, правильно употреблять их вместо имени.	Р: Выполнение инструкций, в том числе программы или алгоритма. П: овладение логическими действиями сравнения, анализа, синтеза, обобщения К: приём и передача информации	Овладение умениями сотрудничества с учителем и одноклассникам и
134			Что такое текст-рассуждение?	Изучение нового материала	Что такое текст-рассуждение?	Выводы, наблюдение, итог	Научатся определять текст-рассуждение по его признакам	Р: группировка и упорядочение объектов П: установление причинно-следственных связей, К: построение рассуждений	Этические чувства, доброжелательность, эмоционально-нравственная отзывчивость, желание проявлять заботу об окружающих
135			Проверка знаний. Словарный диктант.	Контроль знаний, умений и навыков	Каких результатов я достиг?	Использование изученных терминов	Научатся применять изученные правила правописания.	Р: осознание качества и уровня усвоения П: поиск и выделение необходимой информации К: умение с достаточной полнотой и	Понимание границ того, «что я знаю», и того «что я не знаю», стремление к преодолению этого разрыва

								точноcтью выражать свои мысли	
136			Итоговый тест №2	Контроль знаний, умений и навыков	Каких результатов я достиг?	Работа с изученными терминами, орфограммы	Научатся применять изученные правила правописания.	Р: осознание качества и уровня усвоения П: поиск и выделение необходимой информации К: умение с достаточной полнотой и точноcтью выражать свои мысли	Понимание границ того, «что я знаю», и того «что я не знаю», стремление к преодолению этого разрыва
137			Общее понятие о предлоге	Изучение нового материала	Для чего нужны предлоги?	Служебные части речи	Научатся осознать предлог как часть речи, употреблять его с именами существительными или местоимениями	Р:: преобразовывать знания в практические умения П: Произвольно и осознанно владеть общими приёмами решения задач К: Использовать речь для регуляции своего действия	Овладение умениями сотрудничества с учителем и одноклассникам и
138			Раздельное написание предлогов со словами	Комбиниров анный урок	Как пишутся предлоги с другими словами?	Слитное и раздельное написание	Научатся писать предлоги отдельно от других слов,	Р: проявлять познавательную инициативу в учебном сотрудничестве	Этические чувства, доброжелательн ость, эмоционально-

								<p>П: классификация по заданным признакам</p> <p>К: Формулировать собственное мнение и позицию</p>	<p>нравственная отзывчивость, желание проявлять заботу об окружающих</p>
139			Восстановление деформированного повествовательного текста.	Комбинированный урок	Как проводить работу над ошибками?	Работа с изученными терминами, орфограммы	Научатся видеть, классифицировать и исправлять ошибки, восстанавливать деформированный текст	<p>Р: классификация ошибок по орфограммам</p> <p>П: анализ допущенных ошибок и подбор правил на заданную орфограмму</p> <p>К: определять общую цель и пути её достижения</p>	<p>Понимание границ того, «что я знаю», и того «что я не знаю», стремление к преодолению этого разрыва</p>
140			Правописание предлогов с именами существительными. Проверка знаний.	Комбинированный урок	Как писать предлоги с именами существительными?	Работа с изученными терминами, орфограммы	Научатся писать предлоги отдельно от других слов,	<p>Р: проявлять познавательную инициативу в учебном сотрудничестве</p> <p>П: классификация по заданным признакам</p> <p>К: Формулировать собственное мнение и позицию</p>	<p>Этические чувства, доброжелательность, эмоционально-нравственная отзывчивость, желание проявлять заботу об окружающих</p>
141			Контрольный диктант № 11. «Части речи»	Контроль знаний, умений и навыков	Проверить навыки грамотного письма, умение	Работа с изученными терминами, орфограммы	Научатся находить в тексте орфограммы и правильно записывать слова с	<p>Р: преобразовывать знания в практические</p>	<p>Формирование мотивации достижения результата,</p>

					правильно оформлять работу		ними	умения П: Произвольно и осознанно владеть общими приёмами решения задач К: Использовать речь для регуляции своего действия	стремление к совершенствованию своих знаний
142			Работа над ошибками.	Комбинированный урок	Как проводить работу над ошибками?	Работа с изученными терминами, орфограммы	Научатся видеть, классифицировать и исправлять ошибки.	Р: классификация ошибок по орфограммам П: анализ допущенных ошибок и подбор правил на заданную орфограмму К: определять общую цель и пути её достижения	Понимание границ того, «что я знаю», и того «что я не знаю», стремление к преодолению этого разрыва
143			Проект «В словари-за частями речи!»	Урок-проект	Как пользоваться словарями?	Толковый, орфографический, орфоэпический.	Научатся пользоваться словарями находить полезную информацию в словарях.	Р: преобразовывать знания в практические умения П: Произвольно и осознанно владеть общими приёмами решения задач К: Использовать речь для регуляции своего	Формирование мотивации достижения результата, стремление к совершенствованию своих знаний

							действия		
ПОВТОРЕНИЕ (26ч)									
144			Повторение по теме «Текст»	Повторение и обобщение	Как определить вид текста по его признакам?	Работа с изученными терминами	Научатся применять изученные правила правописания, писать под диктовку, подбирать примеры на изученную орфограмму	Р:: преобразовывать знания в практические умения П: Произвольно и осознанно владеть общими приёмами решения задач К: Использовать речь для регуляции своего действия	Овладение умениями сотрудничества с учителем и одноклассникам и
145			Повторение по теме «Текст»	Повторение и обобщение	Как определить вид текста по его признакам?	Работа с изученными терминами	Научатся применять изученные правила правописания, писать под диктовку, подбирать примеры на изученную орфограмму	Р:: преобразовывать знания в практические умения П: Произвольно и осознанно владеть общими приёмами решения задач К: Использовать речь для регуляции своего действия	Овладение умениями сотрудничества с учителем и одноклассникам и
146			Повторение по теме «Текст»	Повторение и обобщение	Как определить вид текста по его признакам?	Работа с изученными терминами	Научатся применять изученные правила правописания, писать под диктовку, подбирать примеры на изученную	Р:: преобразовывать знания в практические умения П: Произвольно и	Овладение умениями сотрудничества с учителем и одноклассникам и

							орфограмму	осознанно владеть общими приёмами решения задач К: Использовать речь для регуляции своего действия	
147			Повторение по теме «Предложение»	Повторение и обобщение	Как произвести синтаксический разбор предложения?	Работа с изученными терминами	Научатся применять изученные правила правописания, писать под диктовку, подбирать примеры на изученную орфограмму	Р: преобразовывать знания в практические умения П: Произвольно и осознанно владеть общими приёмами решения задач К: Использовать речь для регуляции своего действия	Формирование самооценки, включая осознание своих возможностей в учении
148			Повторение по теме «Предложение»	Повторение и обобщение	Как произвести синтаксический разбор предложения?	Работа с изученными терминами	Научатся применять изученные правила правописания, писать под диктовку, подбирать примеры на изученную орфограмму	Р: преобразовывать знания в практические умения П: Произвольно и осознанно владеть общими приёмами решения задач К: Использовать речь для регуляции своего действия	Формирование самооценки, включая осознание своих возможностей в учении

149			Повторение по теме «Предложение»	Повторение и обобщение	Как произвести синтаксический разбор предложения?	Работа с изученными терминами	Научатся применять изученные правила правописания, писать под диктовку, подбирать примеры на изученную орфограмму	Р: преобразовывать знания в практические умения П: Произвольно и осознанно владеть общими приёмами решения задач К: Использовать речь для регуляции своего действия	Формирование самооценки, включая осознание своих возможностей в учении
150			Повторение по теме «Слово и его значение»	Повторение и обобщение	Какими грамматическими признаками обладают слова?	Работа с изученными терминами	Научатся применять изученные правила правописания, писать под диктовку, подбирать примеры на изученную орфограмму	Р: проявлять познавательную инициативу в учебном сотрудничестве П: классификация по заданным признакам К: Формулировать собственное мнение и позицию	Овладение умениями сотрудничества с учителем и одноклассникам и
151			Повторение по теме «Слово и его значение»	Повторение и обобщение	Какими грамматическими признаками обладают слова?	Работа с изученными терминами	Научатся применять изученные правила правописания, писать под диктовку, подбирать примеры на изученную орфограмму	Р: проявлять познавательную инициативу в учебном сотрудничестве П: классификация по заданным признакам К: Формулировать собственное мнение и позицию	Овладение умениями сотрудничества с учителем и одноклассникам и

								мнение и позицию	
152			Повторение по теме «Слово и его значение»	Повторение и обобщение	Какими грамматическими признаками обладают слова?	Работа с изученными терминами	Научатся применять изученные правила правописания, писать под диктовку, подбирать примеры на изученную орфограмму	<p>Р: проявлять познавательную инициативу в учебном сотрудничестве</p> <p>П: классификация по заданным признакам</p> <p>К: Формулировать собственное мнение и позицию</p>	Овладение умениями сотрудничества с учителем и одноклассниками
153			Повторение по теме «Части речи»	Повторение и обобщение	На какие группы делятся слова?	Работа с изученными терминами	Научатся применять изученные правила правописания, писать под диктовку, подбирать примеры на изученную орфограмму	<p>Р: Преобразовывать практическую задачу в познавательную.</p> <p>П: использование алфавита при работе с о словарями, каталогами</p> <p>К: работа с информационным материалом</p>	Этические чувства, доброжелательность, эмоционально-нравственная отзывчивость, желание проявлять заботу об окружающих
154			Повторение по теме «Части речи»	Повторение и обобщение	На какие группы делятся слова?	Работа с изученными терминами	Научатся применять изученные правила правописания, писать под диктовку, подбирать примеры на изученную орфограмму	<p>Р: Преобразовывать практическую задачу в познавательную.</p> <p>П: использование алфавита при работе с о словарями, каталогами</p>	Этические чувства, доброжелательность, эмоционально-нравственная отзывчивость, желание проявлять заботу об окружающих

								К: работа с информационным материалом	
155			Повторение по теме «Части речи»	Повторение и обобщение	На какие группы делятся слова?	Работа с изученными терминами	Научатся применять изученные правила правописания, писать под диктовку, подбирать примеры на изученную орфограмму	Р: Преобразовывать практическую задачу в познавательную. П: использование алфавита при работе с о словарями, каталогами К: работа с информационным материалом	Этические чувства, доброжелательность, эмоционально-нравственная отзывчивость, желание проявлять заботу об окружающих
156			Повторение по теме «Звуки и буквы»	Повторение и обобщение	Как провести фонетический разбор предложения?	Работа с изученными терминами	Научатся применять изученные правила правописания, писать под диктовку, подбирать примеры на изученную орфограмму находить в тексте орфограммы и правильно записывать слова с ними	Р: производить анализ, сравнение, обобщение при выполнении заданий П: применять правила и пользоваться инструкцией, К: работа с инструкциями и справочными материалами	Формирование самооценки, включая осознание своих возможностей в учении
157			Повторение по теме «Звуки и буквы»	Повторение и обобщение	Как провести фонетический разбор предложения?	Работа с изученными терминами	Научатся применять изученные правила правописания, писать под диктовку, подбирать примеры на изученную орфограмму	Р: производить анализ, сравнение, обобщение при выполнении заданий П: применять правила и	Формирование самооценки, включая осознание своих возможностей в учении

							находить в тексте орфограммы и правильно записывать слова с ними	пользоваться инструкцией, К: работа с инструкциями и справочными материалами	
158			Повторение по теме «Звуки и буквы»	Повторение и обобщение	Как провести фонетический разбор предложения?	Работа с изученными терминами	Научатся применять изученные правила правописания, писать под диктовку, подбирать примеры на изученную орфограмму находить в тексте орфограммы и правильно записывать слова с ними	Р: производить анализ, сравнение, обобщение при выполнении заданий П: применять правила и пользоваться инструкцией, К: работа с инструкциями и справочными материалами	Формирование самооценки, включая осознание своих возможностей в учении
159			Повторение по теме «Правила правописания»	Повторение и обобщение	Проверить навыки грамотного письма, умение правильно оформлять работу	Работа с изученными терминами	Научатся применять изученные правила правописания, писать под диктовку, подбирать примеры на изученную орфограмму	Р: группировка и упорядочение объектов П: установление причинно-следственных связей, К: построение рассуждений	Установление учащимися связи между целью учебной деятельности и её мотивом
160			Повторение по теме «Правила правописания»	Повторение и обобщение	Проверить навыки грамотного письма, умение правильно оформлять работу	Работа с изученными терминами	Научатся применять изученные правила правописания, писать под диктовку, подбирать примеры на изученную орфограмму	Р: группировка и упорядочение объектов П: установление причинно-следственных связей, К: построение	Установление учащимися связи между целью учебной деятельности и её мотивом

								рассуждений	
161			Повторение по теме «Правила правописания»	Повторение и обобщение	Проверить навыки грамотного письма, умение правильно оформлять работу	Работа с изученными терминами	Научатся применять изученные правила правописания, писать под диктовку, подбирать примеры на изученную орфограмму	Р: группировка и упорядочение объектов П: установление причинно-следственных связей, К: построение рассуждений	Установление связи между целью учебной деятельности и её мотивом
162			Итоговый контрольный диктант	Контроль знаний, умений и навыков	Проверить навыки грамотного письма, умение правильно оформлять работу	Работа с изученными терминами, орфограммы	Научатся находить в тексте орфограммы и правильно записывать слова с ними	Р: преобразовывать знания в практические умения П: Произвольно и осознанно владеть общими приёмами решения задач К: Использовать речь для регуляции своего действия	Формирование мотивации достижения результата, стремление к совершенствованию своих знаний
163			Работа над ошибками	Комбинированный урок	Как проводить работу над ошибками?	Работа с изученными терминами, орфограммы	Научатся видеть, классифицировать и исправлять ошибки	Р: классификация ошибок по орфограммам П: анализ допущенных ошибок и подбор правил на заданную орфограмму К: определять общую цель и пути её	Понимание границ того, «что я знаю», и того «что я не знаю», стремление к преодолению этого разрыва

								достижения	
164			Повторение и закрепление изученного материала	Повторение и обобщение	Каких результатов я достиг?	Работа с изученными терминами	Научатся применять изученные правила правописания, писать под диктовку, подбирать примеры на изученную орфограмму	Р: овладение способами и приёмами поиска П: самостоятельное выделение и формулирование познавательной цели К: преодоление эгоцентризма в личностных отношениях	Предпочтение классных коллективных занятий индивидуальным занятиям дома
165			Повторение и закрепление изученного материала	Повторение и обобщение	Каких результатов я достиг?	Работа с изученными терминами	Научатся применять изученные правила правописания, писать под диктовку, подбирать примеры на изученную орфограмму	Р: овладение способами и приёмами поиска П: самостоятельное выделение и формулирование познавательной цели К: преодоление эгоцентризма в личностных отношениях	Предпочтение классных коллективных занятий индивидуальным занятиям дома
166			Повторение и закрепление изученного материала	Повторение и обобщение	Каких результатов я достиг?	Работа с изученными терминами	Научатся применять изученные правила правописания, писать под диктовку, подбирать примеры на изученную орфограмму	Р: овладение способами и приёмами поиска П: самостоятельное выделение и формулирование познавательной цели	Предпочтение классных коллективных занятий индивидуальным занятиям дома

								К: преодоление эгоцентризма в личностных отношениях	
167			Обобщение знаний по курсу русского языка за 2 класс	Повторение и обобщение	Каких результатов я достиг?	Работа с изученными терминами	Научатся применять изученные правила правописания, писать под диктовку, подбирать примеры на изученную орфограмму	Р: способность принимать, сохранять цели и следовать им в учебной деятельности П: поиск и выделение необходимой информации К: согласование усилий по достижению общей цели	Формирование мотивации достижения результата, стремление к совершенствованию своих знаний
168			Обобщение знаний по курсу русского языка за 2 класс	Повторение и обобщение	Каких результатов я достиг?	Работа с изученными терминами	Научатся применять изученные правила правописания, писать под диктовку, подбирать примеры на изученную орфограмму	Р: способность принимать, сохранять цели и следовать им в учебной деятельности П: поиск и выделение необходимой информации К: согласование усилий по достижению общей цели	Формирование мотивации достижения результата, стремление к совершенствованию своих знаний
169			Обобщение знаний по курсу русского языка	Повторение и обобщение	Каких результатов я достиг?	Работа с изученными терминами	Научатся применять изученные правила правописания, писать под диктовку,	Р: способность принимать, сохранять цели и следовать им в	Формирование мотивации достижения результата,

			за 2 класс				подбирать примеры на изученную орфограмму	учебной деятельности П: поиск и выделение необходимой информации К: согласование усилий по достижению общей цели	стремление к совершенствованию своих знаний
--	--	--	------------	--	--	--	---	--	---

2 класс

Тематическое планирование по русскому языку 3 класс

№ п/п	Дата по плану	Дата по факту	Тема урока	Планируемые результаты (предметные) Элементы содержания	Планируемые результаты (в соответствии с ФГОС)			
					Понятие	Предметные результаты	УУД	Личностные результаты (не оцениваются)
1			2	3	4	5	6	7
Первая четверть								
Язык и речь (2 ч)								
1	2.09		Наша речь. Виды речи	Воспроизвести представление о речи и ее значении в жизни человека; развивать умение передавать содержание рисунка	Речь устная, речь письменная, внутренняя речь	Знание: научиться различать виды речи Умение: анализировать высказывания о русском языке Навык: формировать навык общения	<u>Регулятивные:</u> ставить новые учебные задачи в сотрудничестве с учителем, ориентация в прописи. <u>Познавательные:</u> использовать общие приемы решения задач <u>Коммуникативные:</u> задавать вопросы.	Адекватная мотивация, принятие образа «хорошего ученика»
2	3.09		Наш язык	Познакомить учащихся с понятием «хорошая речь», уточнить представления детей о языке как средстве общения, о языке как системе знаний, чем отличаются язык и речь	Чем отличаются язык и речь	Знание: научиться выяснять значение слова язык, размышление о языке Умение: анализировать высказывания о русском языке Навык: владение русским языком	<u>Регулятивные:</u> формулировать и удерживать учебную задачу. <u>Познавательные:</u> использовать общие приемы решения задач <u>Коммуникативные:</u> уметь просить о помощи, обращаться за помощью, формулировать свои затруднения.	Адекватная мотивация, личностная ответственность за свои поступки, здоровьесберегающее поведение
Текст. Предложение. Словосочетание (15 ч.)								
3	4.09		Текст	Уточнить представление о тексте и его признаках, воспроизвести знания о теме, главной мысли, заголовке, частях текста	Текст, тема, главная мысль, заголовок	Знание: научиться различать признаки текста Умение: подбирать заголовки к тексту Навык: списывания текста	<u>Регулятивные:</u> формировать и удерживать учебную задачу, применять установленные правила. <u>Познавательные:</u> поиск и выделение информации <u>Коммуникативные:</u> ставить вопросы и обращаться за помощью.	Адекватная мотивация, личностная внутренняя позиция, самооценка. Адаптация поведения в детском коллективе.
4	5.09		Типы текстов	Воспроизвести представления учащихся о типах текстов и их	Текст повествовательный, описательны	Знание: научиться определять типы текстов Умение: составление текста из	<u>Регулятивные:</u> формировать учебную задачу, применять установленные правила <u>Познавательные:</u> использовать	Адекватная мотивация, личностная самооценка,

				распознавания,	й, текст- рассуждение	деформированных предложений Навык: составление текста по самостоятельно выбранной теме на основе личных впечатлений	общие приёмы решения задач <u>Коммуникативные</u> уметь просить о помощи, обращаться за помощью.	здоровье сберегающее поведение.
5	8.09		Предложение	Воспроизвести знания о предложении, правильно оформлять предложение на письме, находить главные члены предложения	Предложени е, законченная мысль, диалог	Знание: научиться правильно оформлять предложение на письме Умение: отделять в устной речи одно предложение от другого Навык: оформление предложений в диалогической речи	<u>Регулятивные:</u> контролировать и оценивать процесс и результат деятельности <u>Познавательные:</u> использовать знаково- символические средства_и применять знания, умения и навыки. <u>Коммуникативные</u> уметь просить помощи, обращаться за помощью, задавать вопросы	Адекватная мотивация, осознание ответственности, адаптация поведе- ния в детском коллективе.
6	9.09		Виды предложений по цели высказывания	Познакомить с особенностями предложений, разных по цели высказывания;	Предложения повествовате ль- ные, вопроситель- ные, побудительн ые	Знание: научиться различать предложения Умение устанавливать правильную интонацию Навык: совершенствовать постановку знаков препинания в конце предложений	<u>Регулятивные:</u> применять установленные правила <u>Познавательные:</u> использовать знаково-символические средства и применять простейшие навыки письма <u>Коммуникативные</u> адекватно использовать речь для планирования и регуляции своей деятельности, слушать собеседника.	Адекватная мотивация, приня- тие образа «хорошего ученика» адаптация поведе- ния в детском коллективе.
7	10.09		Виды предложений по интонации	Уточнять представления детей о предложениях, разных по интонации, выбор знаков препинаний	Предложени я восклицател ьные, невосклацат ельные	Знание: научиться анализировать таблицу Умение: определять предложения в устной и письменной речи. Навык: правильно находить восклицательные и невосклицательные предложения и ставить знак в конце предложений	<u>Регулятивные:</u> формировать учебную задачу и удерживать внимание <u>Познавательные:</u> самостоятельно выделять и формулировать познавательную цель. <u>Коммуникативные</u> уметь просить помощи, обращаться за помощью, задавать вопросы, проявлять активность во взаимодействии для решения коммуникативных и познавательных задач.	Адекватная мотивация, принятие образа «хорошего ученика», здоровьесберега- ющее поведение.
8.	11.09		Стартовый контрольный	Воспроизвести знания о предложении,	Предложе- ние, главные	Знание: научиться правильно оформлять	<u>Регулятивные:</u> контролировать и оценивать процесс и результат	Адекватная мотивация,

			диктант №1	правильно оформлять предложение на письме, находить главные члены предложения.	члены предложения.	предложение на письме Навык: оформление предложений в диалогической речи	деятельности <u>Познавательные:</u> использовать знаково-символические средства_и применять знания, умения и навыки.	осознание ответственности.
9.	12.09		Обучающее изложение «Путешественница»	Учить определять тему текста и его частей, подбирать языковой материал соответственно вопросам плана, последовательно излагать содержание текста	Текст, части текста. Тема. Заголовок. Описание.	Знание определение типа текста, его структуры Умение: писать изложение в соответствии с поставленной задачей Навык: написание слов с изученными орфограммами	<u>Регулятивные:</u> развивать смысловое чтение, подведение под понятие на основе распознавания объектов. <u>Познавательные:</u> контролировать и оценивать процесс и результат деятельности. <u>Коммуникативные:</u> умение слушать собеседника, формулировать свои затруднения.	Мотивация учебной деятельности, принятие образа «хорошего ученика».
10	15.09		Главные и второстепенные члены предложений	Развивать умение определять главные и второстепенные члены предложений, распознавать распространенные и нераспространенные предложения	Главные члены предложения, подлежащее, сказуемое, второстепенные члены предложения	Знание: научиться распознавать предложения распространенные и нераспространенные Умение: выработать умение определять главные и второстепенные члены предложений Навык: составление предложений их группы слов	<u>Регулятивные:</u> применять установленные правила в планировании способа решения. <u>Познавательные:</u> использовать общие приемы решения задач и применять полученные умения и навыки, устанавливать соответствие полученного результата поставленной цели. <u>Коммуникативные</u> уметь просить помощи, обращаться за помощью, задавать вопросы, строить понятные для партнёра высказывания.	Адекватная мотивация, устойчивое следование в поведении социальным нормам, здоровьесберегающее поведение.
11	16.09		Упражнение в разборе предложений по членам предложений	Развивать умение разбирать предложения по членам предложений, обогащение словарного запаса обучающихся	Основа предложения, главные и второстепенные члены предложения	Знание: научиться устанавливать связь слов в предложении. Умение: находить грамматическую основу предложения. Навык: соотнесение предложений со схемой	<u>Регулятивные:</u> применять установленные правила в планировании способа решения. <u>Познавательные:</u> осознанно и произвольно строить свои сообщения <u>Коммуникативные</u> адекватно использовать речь для планирования и регуляции своей деятельности.	Самоопределение позиции школьника на основе положительного отношения к школе.
12-	17.09		Простое и сложное	Дать учащимся общее		Знание: научиться	<u>Регулятивные:</u> формировать	Самоопределение

13	18.09		предложение	представление о простом и сложном предложении, учить различать простое и сложное предложение	Простое предложение, грамматическая основа, сложное предложение	различать простое и сложное предложения Умение: находить грамматическую основу сложного предложения Навык: самостоятельная работа с заданиями учебника	учебную задачу, применять установленные правила; <u>Познавательные:</u> осознанно и произвольно строить свои сообщения; <u>Коммуникативные</u> уметь просить помощи, адекватно использовать речь для планирования и регуляции своей деятельности, строить понятные для партнёра высказывания.	позиции школьника на основе положительного отношения к школе, ставить новые учебные задачи в сотрудничестве с учителем.
14-15	19.09-22.09		Словосочетание	Формировать умение устанавливать связь слов с словосочетанием, находить главное и зависимое слово,	Словосочетание, главное и зависимое слово	Знание: научиться находить главное и зависимое слово в словосочетаниях Умение: составлять схемы словосочетаний Навык: правильно выполнять полный разбор предложения по членам согласно Памятки	<u>Регулятивные:</u> контролировать и оценивать процесс и результат деятельности; <u>Познавательные:</u> осознанно и произвольно строить свои сообщения; <u>Коммуникативные</u> уметь просить помощи, обращаться за помощью, задавать вопросы, строить понятные для партнёра высказывания.	Самоопределение позиции школьника на основе положительного отношения к школе, договариваться о распределении функций и ролей в совместной деятельности.
16	23.09		Сочинение по репродукции картины В.Д.Поленова «Золотая осень»	Формировать умение составлять описательный текст по репродукции картины	Репродукция, пейзаж	Знание: научиться использовать вопросы для составления текста Умение: высказывать свои впечатления Навык: безошибочное написание описательного текста по картине.	<u>Регулятивные:</u> контролировать и оценивать процесс и результат деятельности; <u>Познавательные:</u> осознанно и произвольно строить свои сообщения; <u>Коммуникативные</u> уметь просить помощи, обращаться за помощью, задавать вопросы, строить понятные для партнёра высказывания.	Самоопределение позиции школьника на основе положительного отношения к школе, адекватно воспринимать предложения учителей, товарищей по исправлению допущенных ошибок.
17	24.09		Контрольный диктант №2 по теме «Предложение» «Осенью»	Применять полученные знания на практике	Текст, типы текстов, заголовок, главная мысль, словосочетание, диалог	Умение: определять тип текста, цель высказывания и интонацию предложения Навык разбор предложений по членам, грамотная постановка	<u>Регулятивные:</u> применять установленные правила в планировании способа решения; <u>Познавательные:</u> обработка информации, осознанное и правильное чтение и написание; <u>Коммуникативные</u> выполнять учебные действия в	Самоопределение позиции школьника на основе положительного отношения к школе.

						знаков препинания в сложном предложении	громкоречевой форме.	
Слово в языке и речи (19 ч.)								
18	25.09		Работа над ошибками. Слово и его лексическое значение. Слова однозначные и многозначные	Воспроизвести представления учащихся о слове и его лексическом значении, об однозначных и многозначных словах	Слово, лексическое значение, слова однозначные, слова многозначные	Знание: научиться определять лексическое значение слов Умение: распознавать однозначные и многозначные слова Навык: работа со схемой	<u>Регулятивные:</u> контролировать и оценивать процесс и результат деятельности; <u>Познавательные:</u> обработка информации, осознанное и правильное чтение и написание; <u>Коммуникативные:</u> выполнять учебные действия в громкоречевой и письменной форме;	Самоопределение позиции школьника на основе положительного отношения к школе, адекватно воспринимать предложения учителей, товарищей по исправлению допущенных ошибок.
19	26.09		Синонимы и антонимы	Развивать умения распознавать в речи слова синонимы и антонимы	Синонимы, антонимы	Знание: научиться распознавать в речи синонимы и антонимы Умение: подбирать необходимые слова Навык: работа со словарем,	<u>Регулятивные:</u> применять установленные правила в планировании способа решения; <u>Познавательные:</u> осознанно и произвольно строить свои сообщения, анализировать информацию; <u>Коммуникативные:</u> уметь обращаться за помощью, задавать вопросы, строить понятные для партнёра высказывания.	Готовность следовать нормам здоровьесберегающего поведения.
20	29.09		Омонимы	Дать учащимся первое представление об омонимах, учить находить такие слова в речи, узнавать их среди других лексических групп	Лексическое значение, омонимы	Знание: научиться находить омонимы в устной и письменной речи Умение: выяснять лексическое значение слов Навык: работа со словарем	<u>Регулятивные:</u> контролировать и оценивать процесс и результат деятельности; <u>Познавательные:</u> осознанно и произвольно строить свои сообщения, анализировать информацию; <u>Коммуникативные:</u> уметь обращаться за помощью, задавать вопросы, строить понятные для партнёра высказывания.	Готовность следовать нормам здоровьесберегающего поведения, проявлять активность во взаимодействии для решения коммуникативных и познавательных задач.
21	30.09		Слово и	Дать учащимся	Слово,	Знание: словосочетание	<u>Регулятивные:</u> контролировать и	Осознание

			словосочетание Словарный диктант	представление о словосочетании, показать сходство и различие слова и словосочетания,	словосочетание, главное, зависимое слово	как сложное название предметов (действий, признаков) Умение: находить в словосочетании главное и зависимое слово Навык: написание слов с изученными орфограммами	оценивать процесс и результат деятельности; <u>Познавательные:</u> осознанно и произвольно строить свои сообщения, анализировать информацию; <u>Коммуникативные:</u> уметь обращаться за помощью, задавать вопросы, строить понятные для партнёра высказывания.	ответственности человека за общее благополучие, проявлять активность во взаимодействии для решения коммуникативных и познавательных задач.
22	1.10		Устойчивые словосочетания слов (фразеологизмы)	Дать представление об устойчивых сочетаниях слов (фразеологизмах),	Устойчивые словосочетания, фразеологизм, фразеологический словарь	Знание: что такое фразеологизмы, соотнесение их с рисунками Умение: замечать в речи фразеологизмы Навык: работа со словарем, умение находить лексические значения слов	<u>Регулятивные:</u> развивать рефлексию способов и условий действий, смысловое чтение; <u>Познавательные:</u> осознанно и произвольно строить свои сообщения, анализировать информацию; <u>Коммуникативные:</u> уметь использовать речь для регуляции своего действия.	Готовность следовать нормам здоровьесберегающего поведения, адекватно воспринимать предложения учителей, товарищей по исправлению допущенных ошибок
23	2.10		Подробное изложение после зрительного восприятия текста (упр. 88 с.52)	Формировать умения учащихся определять тип, тему текста и его частей; подбирать заголовок к тексту, передавать содержание текста с использованием тех средств выразительности, которые даны в тексте-образце	Изложение, тема, главная мысль, заголовок	Знание: определение темы частей Умение нахождение фрагментов частей текста Навык: составление текста и его проверка	<u>Регулятивные:</u> развивать рефлексию способов и условий действий, смысловое чтение; <u>Познавательные:</u> осознанно и произвольно строить свои сообщения, анализировать информацию; <u>Коммуникативные:</u> уметь использовать речь для регуляции своего действия.	Готовность следовать нормам здоровьесберегающего поведения, стабилизация эмоционального состояния для решения различных задач.
24	3.10		Части речи. Повторение.	Воспроизвести знания учащихся об изученных частях речи, их роли в речи,	Части речи. Имя существительное, имя прилагательное, глагол,	Знание слова с непроверяемыми написаниями Умение: распознавать части речи с опорой на таблицу Навык: разбор предложений по членам	<u>Регулятивные:</u> выбирать действия в соответствии с поставленной задачей и условиями её реализации. <u>Познавательные:</u> осознанно и произвольно строить свои сообщения, анализировать информацию.	Осознание ответственности человека за общее благополучие, адекватно воспринимать предложения учителей, товари-

					местоимение.	предложений, по частям речи	<u>Коммуникативные:</u> уметь использовать речь для регуляции своего действия.	щей по исправлению допущенных ошибок.
25	6.10		Имя существительное. Местоимение	Воспроизвести представление учащихся о признаках имен существительных и местоимений, учить различать эти части речи и правильно употреблять их в речи	Имя существительное, местоимение.	Знание: классификация частей речи Умение определять грамматические признаки частей речи Навык замена имен существительных местоимением, написание имен собственных	<u>Регулятивные:</u> выбирать действия в соответствии с поставленной задачей и условиями её реализации. <u>Познавательные:</u> учить самостоятельно выделять и формулировать познавательную цель, контролировать и оценивать процесс и результат деятельности. <u>Коммуникативные:</u> адекватно использовать речь для планирования и регуляции своего действия.	Осознание ответственности за общее благополучие, осознание своей этнической принадлежности, ценностное отношение к природному миру.
26	6.10		Части речи. Имя прилагательное	Воспроизвести и уточнить представление учащихся о признаках имен прилагательных, их роли в речи,	Имя прилагательное, синонимы	Знание: устанавливать связь имен прилагательных с именами существительными Умение: различать оттенки значений имен прилагательных Навык: отгадывание загадок с именами прилагательными	<u>Регулятивные:</u> выбирать действия в соответствии с поставленной задачей и условиями её реализации. <u>Познавательные:</u> учить самостоятельно выделять и формулировать познавательную цель, контролировать и оценивать процесс и результат деятельности. <u>Коммуникативные:</u> адекватно использовать речь для планирования и регуляции своего действия.	Осознание ответственности за общее благополучие, осознание своей этнической принадлежности, уважительное отношение к чужому мнению.
27	7.10		Части речи. Глагол.	Воспроизвести и уточнить представление учащихся о глаголе как части речи	Глагол, словосочетание	Знание определение роли глаголов в тексте Умение: определение глаголов по вопросам и по обобщенному лексическому значению Навык: написание слов с непроверяемыми написаниями	<u>Регулятивные:</u> выбирать действия в соответствии с поставленной задачей и условиями её реализации. <u>Познавательные:</u> учить самостоятельно выделять и формулировать познавательную цель, контролировать и оценивать процесс и результат деятельности. <u>Коммуникативные:</u> адекватно	Готовность следовать нормам природоохранного нерасточительного здоровьесберегающего поведения, принятие образа «хорошего» ученика.

							использовать речь для планирования и регуляции своего действия, формулировать свои затруднения.	
28	8.10		Имя числительное как часть речи.	Дать учащимся общее представление об особенностях имени числительного как части речи;	Имя числительно е, количество предметов, порядок при счете	Знание: научиться определять имена числительные по обобщенному лексическому значению Умение: Объяснить значение имен прилагательных в речи Навык запись по памяти	Регулятивные: выбирать действия в соответствии с поставленной задачей и условиями её реализации. Познавательные: учить самостоятельно выделять и формулировать познавательную цель, контролировать и оценивать процесс и результат деятельности. Коммуникативные: адекватно использовать речь для планирования и регуляции своего действия.	Мотивация учебной деятельности, готовность следовать нормам природоохранного бережливого поведения.
29	9.10		Однокоренные слова.	Уточнить представление учащихся о признаках однокоренных слов, воспроизвести знания об одинаковом написании корня в однокоренных словах	Корень слова, однокоренные слова. Лексическое значение слов.	Знание: распознавать однокоренные слова, выделять в них корень Умение распознавать однокоренные слова в тексте и самостоятельно их записывать , Навык: различать, сравнивать однокоренные слова и слова-синонимы, слова с омонимичными корнями	Регулятивные: развивать эстетические потребности, ценности и чувства. Познавательные: контролировать и оценивать процесс и результат деятельности. Коммуникативные: строить понятные для партнёра высказывания, умение слушать собеседника.	Навыки сотрудничества в разных ситуациях, умение не создавать конфликтов и находить выходы из спорных ситуаций, принятие образа «хорошего ученика».
30	10.10		Слово и слог. Гласные звуки и буквы.	Воспроизвести знания учащихся о гласных звуках и буквах, их обозначающих,	Гласные звуки, буквы. Звуки ударные, безударные. Слог.	Знание: различать слово и слог, букву и звук Умение: правильно определять количество слогов в словах Навык: определение буквы для обозначения безударного гласного звука в словах.	Регулятивные: развивать эстетические потребности, ценности и чувства. Познавательные: контролировать и оценивать процесс и результат деятельности. Коммуникативные: строить понятные для партнёра высказывания, умение слушать собеседника.	Мотивация учебной деятельности, принятие образа «хорошего ученика», концентрация воли для преодоления интеллектуальных затруднений.
31	13.10		Согласные звуки и буквы.	Воспроизвести знания учащихся о согласных	Звуки согласные,	Знание: согласные звуки и буквы	Регулятивные: развивать эстетические потребности,	Мотивация учебной деятельности,

				звуках и буквах, обозначающих согласные звуки	парные, непарные, звонкие, глухие, твердые, мягкие.	Умение: работа с таблицей Навык: написание буквосочетаний с шипящими согласными звуками	ценности и чувства. <u>Познавательные:</u> контролировать и оценивать процесс и результат деятельности. <u>Коммуникативные:</u> умение слушать собеседника, формулировать свои затруднения.	принятие образа «хорошего ученика», навыки сотрудничества в разных ситуациях, умение не создавать конфликтов и находить выходы из спорных ситуаций.
32	14.10		Звонкие и глухие согласные звуки. Разделительный мягкий знак	Совершенствовать умение учащихся правильно обозначать на письме парные по глухости-звонкости согласные звуки	Буквосочетание Звуко-буквенный разбор.	Знание: определять качественную характеристику гласных и согласных звуков Умение: определять наличие в словах изученные орфограммы Навык: подбирать проверочные слова с заданной орфограммой	<u>Регулятивные:</u> развивать эстетические потребности, ценности и чувства. <u>Познавательные:</u> контролировать и оценивать процесс и результат деятельности. <u>Коммуникативные:</u> умение слушать собеседника, формулировать свои затруднения.	Мотивация учебной деятельности, принятие образа «хорошего ученика».
33	15.10		Обучающее изложение (упр. 128 с.70)	Учить определять тему текста и его частей, подбирать языковой материал соответственно вопросам плана, последовательно излагать содержание текста	Текст, части текста. Тема. Заголовок. Описание.	Знание определение типа текста, его структуры Умение: писать изложение в соответствии с поставленной задачей Навык: написание слов с изученными орфограммами	<u>Регулятивные:</u> развивать смысловое чтение, подведение под понятие на основе распознавания объектов. <u>Познавательные:</u> контролировать и оценивать процесс и результат деятельности. <u>Коммуникативные:</u> умение слушать собеседника, формулировать свои затруднения.	Мотивация учебной деятельности, принятие образа «хорошего ученика».
34	16.10		Обобщение и закрепление изученного	Проверить умение распознавать части речи, подбирать однокоренные слова	Слово, лексическое значение. Омонимы. Части речи. Однокоренные слова.	Знание выявление и исправление ошибок изложения Умение: распознавать части речи и подбирать однокоренные слова Навык звуко-буквенный	<u>Регулятивные:</u> развивать эстетические потребности, ценности и чувства. <u>Познавательные:</u> использовать знаково-символические средства <u>Коммуникативные:</u> умение слушать собеседника,	Мотивация учебной деятельности, принятие образа «хорошего ученика». Развитие чувства эмпатии, как

					Корень слова.	разбор слов	формулировать свои затруднения.	понимание чувств других людей и сопереживания им.
35	17.10		Проект «Рассказ о слове»	Воспроизвести знания учащихся о гласных звуках и буквах, их обозначающих,			Регулятивные: развивать эстетические потребности, ценности и чувства. Познавательные: контролировать и оценивать процесс и результат деятельности. Коммуникативные: умение слушать собеседника	Проявлять активность во взаимодействии для решения коммуникативных и познавательных задач.
36	20.10		Контрольный диктант №3 по теме «Слово в языке и речи»	Применять полученные знания на практике	Слово, части речи	Умение: определять части речи Навык: разбор предложений по членам, грамотная постановка знаков препинания в сложном предложении	Регулятивные: применять установленные правила в планировании способа решения; Познавательные: обработка информации, осознанное и правильное чтение и написание; Коммуникативные: выполнять учебные действия в громкоречевой форме.	Самоопределение позиции школьника на основе положительного отношения к школе.
Состав слова (15 ч)								
37	21.10		Работа над ошибками. Корень слова.	Уточнить представление учащихся о признаках понятий «однокоренные слова», «корень слова»	Однокоренные слова. Корень слова. Общее лексическое значение.	Знание: общее лексическое значение слов Умение: различать однокоренные слова и выделять в них корень слова Навык: работа со словарем однокоренных слов	Регулятивные: узнавать, называть и определять объекты и явления окружающей действительности в соответствии с содержанием учебных предметов. Познавательные: использовать знаково-символические средства Коммуникативные: выполнять учебные действия в материализованной, гипермедийной, громкоречевой и умственной формах.	Развитие чувства эмпатии, как понимания чувств других людей и сопереживания им.
38	22.10		Упражнение в написании корня в однокоренных словах. Сложные слова	Дать учащимся представление о чередующихся согласных звуках в корне слова	Корень слова. Чередование согласных, сложные слова	Знание: чередование согласных в корне Умение: одинаково писать гласные и согласные в корне однокоренных слов Навык: подбирать	Регулятивные: узнавать, называть и определять объекты и явления окружающей действительности в соответствии с содержанием учебных предметов. Познавательные: осознанно и	Формирование этических чувств, прежде всего доброжелательности и эмоционально-нравственной

						примеры однокоренных слов	правильно строить сообщения в устной и письменной форме. <u>Коммуникативные:</u> выполнять учебные действия в материализованной, гипермедийной, громкоречевой и умственной формах.	отзывчивости.
39	23.10		Формы слова. Окончание .	Развивать умение распознавать формы одного слова, формировать представление об окончании как об изменяемой части слова, его роли в образовании форм слова, его роли в словосочетании и предложении	Формы слова. Окончание.	Знание при изменении формы слова лексическое значение остается без изменения Умение: изменять форму слова Навык: связь слов в словосочетании и предложении	<u>Регулятивные:</u> узнавать, называть и определять объекты и явления окружающей действительности в соответствии с содержанием учебных предметов. <u>Познавательные:</u> использовать знаково-символические средства <u>Коммуникативные:</u> адекватно использовать речь для планирования и регуляции своей деятельности.	Формирование этических чувств, прежде всего доброжелательности и эмоционально-нравственной отзывчивости.
40	24.10		Упражнение в нахождении окончаний Словарный диктант	Обобщить знания учащихся о признаках окончания как части слова, развивать умение находить в слове окончание	Форма слова. Окончание. Нулевое окончание.	Знание формулирование определения окончания, умение выделять окончание, нулевое окончание Умение нахождение в слове окончания Навык: составление предложений из слов	<u>Регулятивные:</u> узнавать, называть и определять объекты и явления окружающей действительности в соответствии с содержанием учебных предметов. <u>Познавательные:</u> использовать знаково-символические средства <u>Коммуникативные:</u> адекватно использовать речь для планирования и регуляции своей деятельности.	Формирование этических чувств, прежде всего доброжелательности и эмоционально-нравственной отзывчивости.
41	27.10		Обобщение знаний о корне и окончании.	Развивать умения различать однокоренные слова и формы одного слова, составлять из деформированных слов предложения, из предложений - текст	Корень слова. окончание. Формы слова.	Знание: слова с нулевым окончанием Умение: подбор однокоренных слов Навык формировать навык работы по алгоритму	<u>Регулятивные:</u> самостоятельно создавать алгоритмы деятельности при решении проблем различного характера. <u>Познавательные:</u> ставить и формулировать проблемы. <u>Коммуникативные:</u> адекватно использовать речь для планирования и регуляции своей деятельности.	Формирование этических чувств, прежде всего доброжелательности и эмоционально-нравственной отзывчивости.
42	28.10		Приставка. (общее	Формировать	Корень	Знание: приставка, ее	<u>Регулятивные:</u> узнавать,	Формирование

			понятие).	представление учащихся о приставке как значимой части слова, ознакомить с некоторыми приставками, их написанием	слова. Приставка.	значение в слове Умение: нахождение приставок в словах Навык: образование новых глаголов с помощью различных приставок	называть и определять объекты и явления окружающей действительности в соответствии с содержанием учебных предметов. <u>Познавательные:</u> ставить и формулировать проблемы. <u>Коммуникативные:</u> ставить вопросы, обращаться за помощью.	положительного отношения к обучению.
43	29.10		Приставка – значимая часть слова.	Познакомить учащихся со значением приставок, развивать умение находить приставку в слове, образовывать однокоренные слова с приставками	Однокоренные слова. Корень слова. Приставка .	Знание что нужно сделать, чтобы найти приставку в слове Умение: выделять изучаемые части в слове Навык: нахождение глаголов в тексте, выделение изученных орфограмм	<u>Регулятивные:</u> узнавать, называть и определять объекты и явления окружающей действительности в соответствии с содержанием учебных предметов. <u>Познавательные:</u> ставить и формулировать проблемы. <u>Коммуникативные:</u> ставить вопросы, обращаться за помощью.	Формирование положительного отношения к обучению.
44	30.10		Суффикс (общее понятие)	Формировать представление учащихся о суффиксе как значимой части слова, ознакомить со значением некоторых суффиксов	Однокоренные слова. Корень слова. Окончание . Суффикс.	Знание: формулировать определение суффикса Умение: находить в словах суффиксы Навык: подбор родственных слов, написание слов с изученными орфограммами	<u>Регулятивные:</u> узнавать, называть и определять объекты и явления окружающей действительности в соответствии с содержанием учебных предметов. <u>Познавательные:</u> ставить и формулировать проблемы. <u>Коммуникативные:</u> ставить вопросы, обращаться за помощью, формулировать собственное мнение и позицию.	Формирование положительного отношения к обучению.
45	31.10		Образование слов с помощью суффиксов	Развивать умения учащихся находить в словах суффиксы и другие значащие части слова	Суффикс. Уменьшительно-ласкательное и увеличительное значение суффиксов.	Знание формулировать определение суффикса и объяснять его значение в слове Умение: находить суффиксы в словах Навык: написание слов с пропущенными известными	<u>Регулятивные:</u> ставить новые учебные задачи в сотрудничестве с учителем, сличать способ действия и его результат с заданным эталоном с целью обнаружения отклонений и отличий от эталона. <u>Познавательные:</u> контролировать и оценивать процесс и результат	Эстетические потребности, ценности и чувства, принятие образа «хорошего ученика».

						орфограммами	деятельности. <u>Коммуникативные:</u> проявлять активность во взаимодействии для решения коммуникативных и познавательных задач.	
Вторая четверть								
46	10.11		Сочинение по репродукции картины А.А.Рылова «В голубом просторе»	Написание по репродукции картины сочинения	Текст-описание	Знание анализ содержания картины Умение высказывать свое отношение к картине, составлять (под руководством учителя) по картине описательный текст Навык: безошибочное написание сочинения, умение работать со словарем	<u>Регулятивные:</u> применять установленные правила в планировании способа решения, вносить необходимые коррективы в действие после его завершения на основе его оценки и учета сделанных ошибок. <u>Коммуникативные:</u> умение слушать собеседника, формулировать свои затруднения. <u>Познавательные:</u> контролировать и оценивать процесс и результат деятельности	Адекватно воспринимать предложения учителя и товарищей по исправлению допущенных ошибок.
47	11.11		Основа слова	Формировать представление учащихся об основе слова, развивать умение нахождения основы в словах	Окончание. Основа слова.	Знание: как найти и выделить основу слова Умение: работать со словообразовательным словарем, работать с форзацем учебника Навык: написание слов с непроверяемыми орфограммами	<u>Регулятивные:</u> узнавать, называть и определять объекты и явления окружающей действительности в соответствии с содержанием учебных предметов. <u>Познавательные:</u> использовать знаково-символические средства <u>Коммуникативные:</u> выполнять учебные действия в материализованной, гипермедийной, громкоречевой и умственной формах.	Целостный, социально ориентированный взгляд на мир в единстве и разнообразии природы, народов, культур и религий. Самостоятельная и личная ответственность за свои поступки.
48	12.11		Упражнение в разборе слов по составу.	Систематизировать знания учащихся о значимых частях слова, развивать умение находить в слове значимые части, находить слово по	Однокоренные слова. Разбор слов по составу.	Знание слова с непроверяемым написанием Умение проводить разбор слов по составу, пользуясь Памяткой Навык формирование	<u>Регулятивные:</u> применять установленные правила в планировании способа решения, предвосхищать результат. <u>Познавательные:</u> использовать знаково-символические средства, в том числе модели и схемы для	Экологическая культура: ценностное отношение к природному миру, самостоятельность и личная

				заданной модели		навыка моделирования слов	решения задач. <u>Коммуникативные:</u> определять общую цель и пути её достижения; осуществлять взаимный контроль.	ответственность за свои поступки.
49	13.11		Изложение повествовательного текста. (упр. 191 с.99)	Совершенствовать умения определять тему и главную мысль, подбирать названия к тексту, соотносить части текста с данным планом	Текст. Главная мысль. План текста.	Знание: использование авторских средств Умение: записывать слова и предложения после их предварительного разбора, последовательно и подробно излагать мысль Навык: грамотное написание текста и проверка трудных слов	<u>Регулятивные:</u> формулировать и удерживать учебную задачу. <u>Познавательные:</u> рефлексия способов и условий действий, контролировать и оценивать процесс и результат деятельности. <u>Коммуникативные:</u> формулировать собственное мнение и позицию, строить монологическое высказывание.	Осознание ответственности человека за общее благополучие, начальные навыки адаптации в динамично изменяющемся мире.
50	14.11		Контрольный диктант №4 по теме «Состав слова»	Применять полученные знания на практике	Слово, состав слова	Умение: определять части слова Навык: разбор слов по составу	<u>Регулятивные:</u> применять установленные правила в планировании способа решения; <u>Познавательные:</u> обработка информации, осознанное и правильное чтение и написание; <u>Коммуникативные:</u> выполнять учебные действия в громкоречевой форме.	Самоопределение позиции школьника на основе положительного отношения к школе.
51	17.11		Работа над ошибками. Проект «Семья слов»	Анализ написания изложения, проверить знания учащихся по разбору слов по составу	Однокоренные слова. Части слова. Разбор слов по составу.	Знание слова однокоренные и неоднокоренные Умение: находить в словах известные части слова Навык: безошибочное написание работы, проверять результаты своей работы	<u>Регулятивные:</u> самостоятельно создавать алгоритмы деятельности при решении проблем различного характера. <u>Познавательные:</u> использовать общие приёмы решения задач. <u>Коммуникативные:</u> проявлять активность во взаимодействии для решения коммуникативных и познавательных задач.	Внутренняя позиция школьника на основе положительного отношения к школе.
Правописание частей слова (29 ч)								
52	18.11		В каких значимых частях слова есть орфограммы?	Дать общее представление о том, что орфограммы могут быть в любой части	Орфограмма, значимые части слова	Знание: написание орфограммы в любой части слова, Умение: выделять части	<u>Регулятивные:</u> преобразовывать практическую задачу в познавательную; предвосхищать результат	Ценностное отношение к природному миру

				слова и написание их надо проверять либо запоминать		слова, умение пользоваться таблицей для нахождения орфограммы и ее проверки Навык: воспроизвести знания об изученных правилах письма	<u>Познавательные:</u> использовать общие приемы решения задач; поиск и выделение необходимой информации из рисунков и схем; <u>Коммуникативные:</u> формулировать собственное мнение и позицию; задавать вопросы.	
53	19.11		Два способа проверки слов с безударными гласными в корне	Воспроизвести знания учащихся о способах проверки безударной гласной в корне слова, развивать умение находить безударную гласную в корне	Корень слова, однокоренные слова, форма слова, ударение	Знание: определять в словах наличие изученных и изучаемых орфограмм Умение: формирование умения ставить перед собой орфографическую задачу, определять пути ее решения Навык: подбор проверочных слов, ударение в слове	<u>Регулятивные:</u> применять установленные правила в планировании способа решения; <u>Познавательные:</u> ориентироваться в разнообразии способов решения задач; передача информации устным и письменным способами; <u>Коммуникативные:</u> определять цели, функции участников, способов взаимодействия.	Гуманистическое сознание
54	20.11		Правописание слов с безударными гласными в корне	Развивать умение определять и писать слова с проверяемыми и не проверяемыми ударением гласными в корне, подбирать проверочные слова	Корень слова, ударение, безударная гласная	Знание: подбирать проверочные слова с заданной орфограммой Умение: объяснять, доказывать правильность написания слов с изучаемой орфограммой Навык: безошибочный подбор проверочного слова, постановка ударения	<u>Регулятивные:</u> формулировать и удерживать учебную задачу; выбирать действия в соответствии с поставленной задачей и условиями её реализации; <u>Познавательные:</u> использовать общие приемы решения задач; поиск и выделение необходимой информации из рисунков и схем; <u>Коммуникативные:</u> определять общую цель и пути её достижения	Целостный, социально ориентированный взгляд на мир в единстве и разнообразии природы.
55	21.11		Правописание слов с двумя безударными гласными в корне	Развивать умение подбирать проверочные слова для слов с двумя безударными гласными в корне, распознавать и правильно писать слова с проверяемыми и не проверяемыми	Корень слова, безударная гласная, проверяемое и проверочное слово	Знание слова старославянского происхождения и их «следы» в русском языке Умение: подбирать проверочные слова для слов с безударными гласными в корне Навык: работа с о	<u>Регулятивные:</u> сличать способ действия и его результат с заданным эталоном с целью обнаружения отклонений и отличий от эталона; <u>Познавательные:</u> извлечение необходимой информации из различных источников <u>Коммуникативные:</u> строить	Умение не создавать конфликтов и находить выходы из спорных ситуаций.

				ударением безударными гласными		страничкой для любопытных, формирование уважительного отношения у языку	монологичное высказывание	
56	24.11		Написание слов с проверяемыми и непроверяемыми безударными гласными	Развивать умение правильно писать безударные гласные в корне, обосновывать правильность написанного, наблюдать над историческим чередованием звуков в русском языке	Корень слова, безударная гласная, проверяемое и проверочное слово	Знание находить и отмечать в словах изучаемую орфограмму Умение: обозначение буквой безударного гласного в корне слова, составление текста из деформированных предложений Навык: объяснять и доказывать правильность выполнения заданного, обсуждать алгоритм действия в практической деятельности		Принятие образа «хорошего ученика» Оценка, Учёт Позиции собеседника (партнера), организация и осуществле- ние сотрудничества кооперация с учителем и сверстниками
57	25.11		Правописание слов с парными согласными в корне	Воспроизвести знания учащихся об обозначении буквой парного по глухости- звонкости согласного звука в корне слова, о способах подбора проверочного слова	Корень слова, парные согласные по глухости- звонкости	Знание знания о парных по глухости-звонкости согласных звуков в корне слова Умение писать слова на изучаемое правило Навык: работа с орфографическим словарем, обозначение согласного звука буквой	<u>Регулятивные:</u> применять установленные правила в планировании способа решения; адекватно воспринимать предложение учителя и товарищей по исправлению допущенных ошибок; <u>Познавательные:</u> рефлексия способов и условий действий; анализ информации; <u>Коммуникативные:</u> аргументировать свою позицию и координировать её с позициями партнёров	Навыки сотрудничества в разных ситуациях, умение не создавать конфликтов и находить выходы из спорных ситуаций.
58	26.11		Упражнение в написании слов с парными по глухости-звонкости согласными в корне	Развивать умение на слух и зрительно находить изученные орфограммы в слове, проверять написание	Корень слова, орфограмма, парные согласные	Знание группировать слова по типу орфограммы и по месту орфограммы в слове Умение: находить	<u>Регулятивные:</u> применять установленные правила в планировании способа решения; адекватно воспринимать предложение учителя и	Внутренняя Позиция школьника на основе положительного

				слов с парными по глухости-звонкости согласными в корне и правильно записывать такие слова		зрительно и на слух изученные орфограммы и безошибочное написание слов, составление рассказа на тему «Первый снег» Навык: безошибочное списывание текста, звукобуквенный разбор слов	товарищей по исправлению допущенных ошибок; <u>Познавательные:</u> рефлексия способов и условий действий; анализ информации; <u>Коммуникативные:</u> проявлять активность во взаимодействии для решения коммуникативных и познавательных задач.	отношения к школе.
59	27.11		Упражнение в написании слов с парными по глухости-звонкости согласными в корне Словарный диктант	Развивать умение обозначать буквой парный по глухости-звонкости согласный звук, обобщить знания о способах подбора проверочных слов	Корень слова, парные согласные, чередование согласных в корне	Знание группировка слов по типу орфограммы и по месту орфограммы в слове Умение обозначать буквой парный согласный в корне, приводить примеры слов с изучаемой орфограммой, Навык: осуществлять самоконтроль и взаимоконтроль при проверке выполнения письменной работы	<u>Регулятивные:</u> составлять план и последовательность действий и предвосхищать результат; <u>Познавательные:</u> самостоятельно выделять и формулировать познавательную цель, контролировать и оценивать процесс и результат деятельности; <u>Коммуникативные:</u> задавать вопросы, формулировать собственное мнение и позицию.	Осознание ответственность человека за общее благополучие.
60	28.11		Обучающее изложение «Клесты»	Учить определять тему текста и его частей, подбирать языковой материал соответственно вопросам плана, последовательно излагать содержание текста	Текст, части текста. Тема. Заголовок. Описание.	Знание определение типа текста, его структуры Умение: писать изложение в соответствии с поставленной задачей Навык: написание слов с изученными орфограммами	<u>Регулятивные:</u> развивать смысловое чтение, подведение под понятие на основе распознавания объектов. <u>Познавательные:</u> контролировать и оценивать процесс и результат деятельности. <u>Коммуникативные:</u> умение слушать собеседника, формулировать свои затруднения.	Мотивация учебной деятельности, принятие образа «хорошего ученика».
61	1.12		Упражнение в написании слов с непроверяемой согласной в корне	Развивать умение правильно подбирать однокоренные слова для проверки слов с непроизносимыми согласными в корне, ознакомить со словами, имеющими сочетание -	Непроизносимые согласные	Знание: слова с непроверяемым написанием(чувство, лестница и т.д.) Умение: подбирать однокоренные слова для проверки слов с непроизносимыми	<u>Регулятивные:</u> формулировать и удерживать учебную задачу; выбирать действия в соответствии с поставленной задачей и условиями её реализации; <u>Познавательные:</u> самостоятельно	Этические чувства, прежде всего доброжелательность и эмоционально-нравственная отзывчивость.

				сн-		согласными, умение писать слова с сочетанием -сн- Навык: подбор проверочных слов, разбор предложений по членам предложения	выделять и формулировать познавательную цель, контролировать и оценивать процесс и результат деятельности. Коммуникативные: адекватно использовать речь для планирования и регуляции своей деятельности.	
62-63	2.12 3.12		Правописание слов с непроверяемой согласной в корне	Сопоставить правила правописания слов с непроизносимыми согласными и парными по глухости-звонкости согласными		Знание: группировать слова по типу орфограммы, по месту орфограммы в слове Умение: контролировать правильность написания текста, находить и исправлять ошибки Навык: разбор слопри написании диктантов по составу, разбор предложений по членам предложений	Регулятивные: сличать способ действия и его результат с заданным эталоном с целью обнаружения отклонений и отличий от эталона; Познавательные: самостоятельно создавать и формулировать познавательную цель; Коммуникативные: договариваться о распределении функций и ролей в совместной деятельности.	Гуманистическое сознание, осознание ответственности человека за общее благополучие.
64	4.12		Двойные согласные Словарный диктант	Воспроизвести знания учащихся о написании слов с удвоенными согласными	Орфограмма, лексическое значение	Знание: научатся писать слова с удвоенными согласными, контролировать правильность записи текста Умение: сопоставление слов, различных по смыслу, но сходных в произношении Навык: работа с орфографическим словарем	Регулятивные: самостоятельно создавать алгоритмы деятельности при решении проблем различного характера. Познавательные: ставить и формулировать проблемы. Коммуникативные: адекватно использовать речь для планирования и регуляции своей деятельности.	Принятие образа «хорошего» ученика, ценностное отношение к природному миру.
65	5.12		Правописание слов в удвоенными согласными	Обогатить словарь учащихся словами с удвоенными согласными, развивать умение различать двойные согласные в разных частях слова и		Знание: образование однокоренных слов с суффиксом –н-, распределение слов по группам в зависимости от места нахождения двойных согласных в	Регулятивные: составлять план и последовательность действий и превосхищать результат; Познавательные: контролировать и оценивать процесс и результат деятельности; Коммуникативные: проявлять	Адекватная мотивация, осознание ответственности, адаптация поведения в детском

				записывать слова с двойными согласными		слове Умение: контролировать этапы своей работы, совершенствовать умение разбирать слова по составу Навык: изменение форм слова, запоминание данных форм, составление предложений из словосочетаний	активность во взаимодействии для решения коммуникативных и познавательных задач.	коллективе; самостоятельная и личная ответственность за свои поступки, установка на здоровый образ жизни.
66	8.12		Сочинение по репродукции картины В.М.Васнецова «Снегурочка»	Учить рассматривать картину, составлять по ней описательный текст, высказывать свое отношение к картине	Структура текста, тема , заголовок	Знание: учиться высказывать свое отношение к картине Умение: воспроизвести содержание картины, высказать впечатление Навык: запись самостоятельно составленного текста с использованием опорных слов, проверка написанного	<u>Регулятивные:</u> выбирать действия в соответствии с поставленной задачей и условиями её реализации. <u>Познавательные:</u> учить самостоятельно выделять и формулировать познавательную цель, контролировать и оценивать процесс и результат деятельности. <u>Коммуникативные:</u> адекватно использовать речь для планирования и регуляции своего действия.	Социальная компетентность как готовность к решению моральных дилемм, устойчивое следование в поведении социальным нормам.
67	9.12		Контрольный диктант №5 по теме «Правописание корней слова»	Проверить умение учащихся писать слова с парными по глухости-звонкости согласными и безударными гласными в корне, развивать умение воспринимать сюжетный рисунок , определять его тему, передавать содержание рисунка		Знание определять наличие в словах изучаемых и изученных орфограмм Умение находить и отмечать орфограммы в словах, подбирать проверочные слова, определение значений слова Навык: разбор предложений по членам предложения, составление текста	Регулятивные: осуществлять итоговый и пошаговый контроль по результату; Познавательные: использовать общие приёмы решения задач, анализ информации. Коммуникативные: определять общую цель и пути её достижения, строить монологическое высказывание.	Ценностное отношение к природному миру, готовность следовать нормам природоохранного поведения
68	10.12		Правописание приставок и суффиксов.	Воспроизвести знания учащихся о суффиксах и приставках как	Приставка, суффикс, значение	Знание: научатся писать слова с суффиксами Умение: группировать	<u>Регулятивные:</u> самостоятельно создавать алгоритмы деятельности при решении	Осознание ответственности человека за общее

			Суффиксы –ик\-ек	значимых частей слова, сформировать общее представление о правописании суффиксов и приставок, познакомить с правописанием суффиксов –ик-\ -ек-.	слов	слова по типу орфограммы, различать значение слов с различными суффиксами Навык: списывание текста, разбор слов по составу и разбор предложений по членам предложения.	проблем различного характера. <u>Познавательные:</u> ставить и формулировать проблемы. <u>Коммуникативные:</u> адекватно использовать речь для планирования и регуляции своей деятельности.	благополучие.
69	11.12		Упражнение в правописании суффиксов	Совершенствовать навык правописания суффиксов в словах, познакомить с правописанием суффикса –ок -после шипящих под ударением	Корень, суффикс, приставка	Знание: научатся писать слова с суффиксом –ок-послн шипящих Умение: употреблять изученные правила письма ,контролировать этапы своей работы. Навык: письмо по памяти, различие лексических значений слов, работа со словарем	<u>Регулятивные:</u> преобразовывать практическую задачу в познавательную; предвосхищать результат <u>Познавательные:</u> использовать общие приемы решения задач; поиск и выделение необходимой информации из рисунков и схем; <u>Коммуникативные:</u> формулировать собственное мнение и позицию; задавать вопросы	Осознание ответственности человека за общее благополучие, самооценка на основе критериев успешности учебной деятельности.
70	12.12		Правописание слов с приставками	Ознакомить с правописанием приставок, оканчивающихся на согласный звук, правописание приставок, имеющих гласные о и а ,	Приставка, группы приставок	Знание: научатся написанию приставок, оканчивающихся на парный по глухости-звонкости согласный Умение: выполнять звукобуквенный анализ слов, выделять в словах приставки, понимать значения, вносимые приставками в слово Навык: демонстрировать понимание звуко-буквенных соотношений, различать и использовать на письме изученные буквы.	<u>Регулятивные:</u> ставить новые учебные задачи в сотрудничестве с учителем, сличать способ действия и его результат с заданным эталоном с целью обнаружения отклонений и отличий от эталона. <u>Познавательные:</u> контролировать и оценивать процесс и результат деятельности. <u>Коммуникативные:</u> проявлять активность во взаимодействии для решения коммуникативных и познавательных задач.	Внутренняя позиция школьника на основе положительного отношения к школе, адекватно воспринимать предложения предположения учителей, товарищей по исправлению допущенных ошибок.
71	15.12		Упражнение в правописании значимых частей слова	Развивать умение писать гласные и согласные в разных частях слова,	Приставка, суффикс	Знание: научатся писать слова с орфограммами в различных частях слова Умение: контролировать	<u>Регулятивные:</u> формулировать и удерживать учебную задачу. <u>Познавательные:</u> рефлексия способов и условий действий, -	Ценностное отношение к природному миру, готовность

				совершенствовать навык выделять значимые части слова		правильность записи слов, находить и исправлять ошибки, аргументировать свои записи Навык: разбор предложений по членам предложения	контролировать и оценивать процесс и результат деятельности. <u>Коммуникативные:</u> формулировать собственное мнение и позицию, строить монологическое высказывание.	следовать нормам природоохранного поведения; осознание ответственности человека за общее благополучие,
72	16.12		Приставки и предлоги	Уточнить представление учащихся о приставке и предлоге, их роли в слове (для приставок), в словосочетании и в предложении (для предлогов)	Приставка, предлог	Знание: научатся писать слова с предлогами и приставками Умение отличить приставку от предлога, выбор подходящих по смыслу предлогов Навык: написание фразеологизмов, их значение	<u>Регулятивные:</u> выбирать действия в соответствии с поставленной задачей и условиями её реализации. <u>Познавательные:</u> учить самостоятельно выделять и формулировать познавательную цель, контролировать и оценивать процесс и результат деятельности. <u>Коммуникативные:</u> адекватно использовать речь для планирования и регуляции своего действия.	Ценностное отношение к природному миру, готовность следовать нормам природоохранного поведения.
73	17.12		Правописание приставок и предлогов	Развивать умение распознавать приставки и предлоги, находить их в тексте, правильно писать приставки и предлоги	Приставка, предлог, глагол	Знание: научатся писать слова приставками и предлогами, Умение: различать на слух приставки и предлоги, умение находить их в тексте Навык. составление из слов предложений, из предложений текста.	<u>Регулятивные:</u> контролировать и оценивать процесс и результат деятельности <u>Познавательные:</u> использовать знаково-символические средства и применять знания, умения и навыки. <u>Коммуникативные</u> уметь просить помощи, обращаться за помощью, задавать вопросы.	Участвовать в совместной работе, обосновывать свою точку зрения, выслушивать одноклассников, не создавать конфликтов и находить выходы из спорных ситуаций.
74	18.12		Написание слов с «ъ»	Развивать умение распознавать слова с разделительным твердым знаком и слова с разделительным мягким знаком, формировать умение писать слова с разделительным твердым знаком	Сочетание ши; правило, шипящие согласные звуки; парный глухой всегда твердый.	Знание: научатся соотносить звучание и написание слова, объяснять случаи расхождения звучания и написания Умение, выполнять звукобуквенный анализ слов, употреблять изученные правила Навык: написание слов с	<u>Регулятивные:</u> ставить новые учебные задачи в сотрудничестве с учителем, сличать способ действия и его результат с заданным эталоном с целью обнаружения отклонений и отличий от эталона. <u>Познавательные:</u> контролировать и оценивать процесс и результат деятельности. <u>Коммуникативные:</u> проявлять	Самооценка на основе критериев успешности учебной деятельности.

						разделительными знаками	активность во взаимодействии для решения коммуникативных и познавательных задач.	
75-76	19.12 22.12		Упражнение в написании слов с «Ь», «Ъ».	Развивать умение правильно писать слова с разделительным твердым и мягким знаками, познакомить с правилом переноса слов с «Ъ».	Разделительные твердый и мягкий знаки, перенос слов	Знание: научатся писать слова с разделительным твердым знаком, сопоставлять с разделительным мягким знаком Умение: анализировать и записывать слова с изученными правилами Навык: демонстрировать понимание звуко-буквенных соотношений, различать и использовать на письме изученные правила	Регулятивные: формулировать и удерживать учебную задачу. Познавательные: рефлексия способов и условий действий, - контролировать и оценивать процесс и результат деятельности. Коммуникативные: формулировать собственное мнение и позицию, строить монологическое высказывание.	Ценностное отношение к природному миру, готовность следовать нормам природоохранного поведения. Участвовать в совместной работе, обосновывать свою точку зрения.
77	23.12		Контрольное списывание (упр. 276 с 139)	Развивать умение распознавать приставки и предлоги, находить их в тексте, правильно писать приставки и предлоги. Списывать с печатного текста	Приставка, предлог, глагол	Знание: научатся писать текст Умение: различать на слух приставки и предлоги, умение находить их в тексте Навык: составление из слов предложений, из предложений текста.	Регулятивные: контролировать и оценивать процесс и результат деятельности Познавательные: использовать знаково-символические средства и применять знания, умения и навыки. Коммуникативные: уметь просить помощи, обращаться за помощью, задавать вопросы.	Участвовать в совместной работе, обосновывать свою точку зрения, выслушивать одноклассников, не создавать конфликтов и находить выходы из спорных ситуаций.
78	24.12		Обучающее изложение (упр. 278 с. 140)	Учить определять тему текста и его частей, подбирать языковой материал соответственно вопросам плана, последовательно излагать содержание текста	Текст, части текста. Тема. Заголовок. Описание.	Знание: определение типа текста, его структуры Умение: писать изложение в соответствии с поставленной задачей Навык: написание слов с изученными орфограммами	Регулятивные: развивать смысловое чтение, подведение под понятие на основе распознавания объектов. Познавательные: контролировать и оценивать процесс и результат деятельности. Коммуникативные: умение слушать собеседника, формулировать свои затруднения.	Мотивация учебной деятельности, принятие образа «хорошего ученика».
79	25.12		Контрольный диктант №6 по	Проверить умение учащихся писать слова	Предложение, приставка,	Знание: изученных орфограмм	Регулятивные: самостоятельно создавать алгоритмы	Внутренняя позиция

			теме «Правописание частей слова»	с изученными орфограммами, разбирать предложения по членам предложения, разбирать слова по составу, находить слова с изученной орфограммой	суффикс,	Умение: применять знания при написании под диктовку, контролировать этапы своей работы. Навык: безошибочное написание под диктовку	деятельности при решении проблем различного характера. <u>Познавательные:</u> ставить и формулировать проблемы. <u>Коммуникативные:</u> адекватно использовать речь для планирования и регуляции своей деятельности.	школьника на основе положительного отношения к школе, адекватно воспринимать предложения учителей, товарищей по исправлению допущенных ошибок.
80	26.12		Работа над ошибками.	Совершенствовать умение работать над ошибками, познакомить учащихся с правилом употребления разделительного твердого знака в словах	Приставка, разделительный твердый знак	Знание: определение роли, которую выполняет разделительный твердый знак Умение: работать над ошибками, обосновывать написание слов, подбор примеров на заданную орфограмму Навык: нахождение приставок в словах, образование новых слов при помощи приставок	<u>Регулятивные:</u> формулировать и удерживать учебную задачу; применять установленные правила; <u>Познавательные:</u> использовать знаково- символические средства; <u>Коммуникативные:</u> аргументировать свою позицию и координировать её с позициями партнеров.	Осознание ответственности человека за общее благополучие.
Части речи (79 ч)								

81	29.12		Учебник «Русский язык» часть 2 Части речи	Уточнить представление учащихся об изученных частях речи, о признаках, по которым можно распознавать части речи	Части речи. Имя существительное	Знание: воспроизведение знаний о частях речи, об имени существительном Умение: распознавание частей речи по лексическим значениям, классифицировать слова по частям речи Навык: составление по рисунку текста, определение темы, главной мысли, написание заголовка; работа с таблицей	<u>Регулятивные:</u> формулировать и удерживать учебную задачу; выбирать действия в соответствии с поставленной задачей и условиями её реализации; <u>Познавательные:</u> самостоятельно выделять и формулировать познавательную цель, контролировать и оценивать процесс и результат деятельности. <u>Коммуникативные:</u> адекватно использовать речь для планирования и регуляции своей деятельности.	Ценностное отношение к природному миру, готовность следовать нормам природоохранного поведения.
82	30.12		Имя существительное как часть речи	Уточнить представление об обобщенном лексическом значении имен существительных, распознавать имена существительные по обобщенному лексическому значению и по вопросам	Имя существительное	Знание: воспроизведение знаний об имени существительном как части речи, анализ и синтез определения Умение: подбирать примеры имен существительным по родовым признакам Навык: определение лексического значения многозначных слов, распознавание имен существительных среди однокоренных слов	<u>Регулятивные:</u> формулировать и удерживать учебную задачу; применять установленные правила; <u>Познавательные:</u> использовать знаково-символические средства; <u>Коммуникативные:</u> аргументировать свою позицию и координировать её с позициями партнеров.	Ценностное отношение к природному миру, готовность следовать нормам природоохранного поведения.
Третья четверть								
83	12.01		Имя существительное	Развивать умение распознавать мена	Начальная форма	Знание: работа со словарными словами,	<u>Регулятивные:</u> ставить новые учебные задачи в сотрудничестве	Ценностное отношение к

				существительные, ставить к ним вопросы, ознакомить с начальной формой имени существительного, развивать умение составлять текст	имени существительного, словосочетания	начальная форма имени существительного Умение ставить вопросы в словосочетаниях, распознавать имена существительные среди слов других частей речи Навык: составление и запись текста на заданную тему, контролировать этапы своей работы.	с учителем, сличать способ действия и его результат с заданным эталоном с целью обнаружения отклонений и отличий от эталона; <u>Познавательные:</u> контролировать и оценивать процесс и результат деятельности; <u>Коммуникативные:</u> проявлять активность во взаимодействии для решения коммуникативных и познавательных задач.	природному миру, готовность следовать нормам природоохранного поведения.
84-85	13.01 14.01		Одушевленные и неодушевленные имена существительные	Уточнить представление учащихся об одушевленных и неодушевленных именах существительных		Знание: выделять среди имен существительных одушевленные и неодушевленные (по вопросу и значению), знакомство с словами-архаизмами Умение распознавание и классификация имен существительных по вопросам и признакам Навык: работа со словарем, подбор синонимов	<u>Регулятивные:</u> формулировать и удерживать учебную задачу; применять установленные правила; <u>Познавательные:</u> использовать знаково- символические средства; <u>Коммуникативные:</u> аргументировать свою позицию и координировать её с позициями партнеров.	Самостоятельная и личная ответственность за свои поступки, установка на здоровый образ жизни.
86	15.01		Изложение повествовательного текста (упр. 21 с. 14)	Совершенствовать умения письменно передавать содержание повествовательного текста, использовать авторские слова для передачи содержания	Отрывок, рассказ, тема текста, части текста	Знание письменное изложение повествовательного текста-образца по самостоятельно составленному плану Умение: самостоятельно составить план текста, подбор заголовка к тексту Навык: написание изложения, проверка написанного	<u>Регулятивные:</u> выбирать действия в соответствии с поставленной задачей и условиями её реализации. <u>Познавательные:</u> учить самостоятельно выделять и формулировать познавательную цель, контролировать и оценивать процесс и результат деятельности. <u>Коммуникативные:</u> адекватно использовать речь для планирования и регуляции своего действия.	Ценностное отношение к природному миру, готовность следовать нормам природоохранного поведения.

87	16.01		Собственные и нарицательные имена существительные. Изменение имен существительных по числам	Учить находить и исправлять ошибки, воспроизвести знания об именах собственных и нарицательных. Развивать умение узнавать и писать собственные имена существительные, воспроизвести в памяти знания о числе имен существительных и об изменении имен существительных по числам	Имена собственные и нарицательные. Единственное и множественное число имен существительных	Навык: заглавная буква в написании имен собственных Знание: имена существительные изменяются по числам Умение: правильно оформлять написанные предложения (большая буква в начале предложения, в именах собственных), анализировать уместность использования восклицательного знака в конце предложения, Навык: предложения распространенные и нераспространенные	Регулятивные: формулировать и удерживать учебную задачу; применять установленные правила; Познавательные: использовать знаково- символические средства; Коммуникативные: анализ информации, аргументировать свою позицию и координировать её с позициями партнеров.	Мотивация учебной деятельности; ценностное отношение к природному миру, готовность следовать нормам природоохранного поведения. Осознание ответственности человека за общее благополучие; гуманистическое сознание.
88	19.01		Проект «Гайна имени»					
89-90	20.01 21.01		Изменение имен существительных по числам. Упражнение по развитию связной речи Словарный диктант	Развивать умения определять число имен существительных, составлять предложение из слов, писать текст по памяти	Текст, тема, главная мысль	Знание: правильное произношение слов, постановка ударения в словах , Умение: определение числа имен существительных; работать с текстом: определять тему, главную мысль, тип текста, выделять в тексте части,	Регулятивные: выбирать действия в соответствии с поставленной задачей; преобразовывать практическую задачу в познавательную Познавательные: выбирать наиболее эффективные способы решения задач; Коммуникативные: проявлять активность во взаимодействии коммуникативных и	Внутренняя Позиция школьника на основе положительного отношения к школе; осознание ответственности человека за общее благополучие.

						соответствующие плану Навык: запись текста по плану, проверка написанного	познавательных задач.	
91	22.01		Род имен существительных	Дать представление о признаках определенного рода имен существительных	Имя существительное, мужской род, женский род, средний род, местоимение	Знание классификация имен существительных по родам, родовые окончания имен существительных Умение: обосновывать правильность определения рода имен существительных Навык: замена имен существительных местоимением, определение рода однокоренных имен существительных	<u>Регулятивные:</u> формулировать и удерживать учебную задачу; выбирать действия в соответствии с поставленной задачей и условиями её реализации; <u>Познавательные:</u> самостоятельно выделять и формулировать познавательную цель, контролировать и оценивать процесс и результат деятельности. <u>Коммуникативные:</u> адекватно использовать речь для планирования и регуляции своей деятельности.	Социальная компетентность как готовность к решению моральных дилемм, устойчивое следование в поведении социальным нормам.
92	23.01		Определение рода имен существительных в косвенных падежах	Развивать умение определять род имен существительных, употребленных в начальной и косвенной форме	Род имен существительных	Знание: слова с непроверяемым написанием, Умение: определять род имен существительных, сопоставление имен существительных со схемами Навык: Написание слов с изученными орфограммами	<u>Регулятивные:</u> ставить новые учебные задачи в сотрудничестве с учителем, сличать способ действия и его результат с заданным эталоном с целью обнаружения отклонений и отличий от эталона. <u>Познавательные:</u> контролировать и оценивать процесс и результат деятельности. <u>Коммуникативные:</u> прогнозировать возникновение конфликтов при наличии разных точек зрения.	Эмпатия как понимание чувств других людей и сопереживание им; начальные навыки адаптации в динамично изменяющемся мире.
93	26.01		Мягкий знак на конце имен существительных после шипящих	Углубить знания о роли мягкого знака в слове, познакомить учащихся с постановкой мягкого знака на конце существительных после шипящих	Род имен существительных, мягкий знак	Знание: роль мягкого знака (как показатель мягкости согласного звука), как показатель женского рода имен существительных Умение различать род имен существительных,	<u>Регулятивные:</u> ставить новые учебные задачи в сотрудничестве с учителем, сличать способ действия и его результат с заданным эталоном с целью обнаружения отклонений и отличий от эталона. <u>Познавательные:</u> контролировать	Самооценка на основе критериев успешности учебной деятельности, принятие образа «хорошего ученика».

						Навык: звуко-буквенный анализ слов, определение частей речи в словосочетаниях	и оценивать процесс и результат деятельности. Коммуникативные: проявлять активность во взаимодействии для решения коммуникативных и познавательных задач.	
94	27.01		Упражнение в написании имен существительных, оканчивающихся на шипящий звук	Развивать умение определять роль мягкого знака в слове, учить правописанию имен существительных, оканчивающихся на шипящий	Род имен существительных	Знание работа с непроверяемыми орфограммами в словах Умение: определять роль мягкого знака в слове, правильно записывать имена существительные с шипящим на конце Навык: написание слов с изученными орфограммами	Регулятивные: составлять план и последовательность действий и превосходить результат; Познавательные: самостоятельно выделять и формулировать познавательную цель, контролировать и оценивать процесс и результат деятельности; Коммуникативные: задавать вопросы, формулировать собственное мнение и позицию.	Ценностное отношение к природному миру, готовность следовать нормам природоохранного поведения.
95	28.01		Обучающее изложение (упр. 62 с.35)	подробно излагать повествовательный текст, подбирать заголовок к тексту	Главная мысль текста, части текста, заголовок	Знание: составление устного и письменного рассказа Умение: устанавливать связь между предложениями и частями текста, определение роли местоимений в предложениях. Навык: написание и проверка изложения.	Регулятивные: ставить новые учебные задачи в сотрудничестве с учителем, сличать способ действия и его результат с заданным эталоном с целью обнаружения отклонений и отличий от эталона. Познавательные: контролировать и оценивать процесс и результат деятельности. Коммуникативные: прогнозировать возникновение конфликтов при наличии разных точек зрения.	Социально ориентированный взгляд на мир в единстве и разнообразии природы, народов, культур и религий.
96	29.01		Контрольный диктант №7 по теме «Имя существительное»	Проверить умения записывать слова с изученными орфограммами, определять морфологические признаки имен существительных		Знание Умение: Навык: записывать текст под диктовку и проверять написанное	Регулятивные: формулировать и удерживать учебную задачу. Познавательные: рефлексия способов и условий действий, - контролировать и оценивать процесс и результат деятельности. Коммуникативные: задавать вопросы.	Участвовать в совместной работе, обосновывать свою точку зрения.
97	30.01		Работа над	Познакомить учащихся	Падежи,	Знание: изменение имен	Регулятивные: формулировать и	Этические чувства,

			ошибками, допущенными в диктанте. Изменение имен существительных по падежам (общее представление о склонении)	с изменением окончаний имен существительных в зависимости от связи с другими словами	склонение имен существительных	существительных по вопросам (падежам), запоминание падежей Умение выделять словосочетания с заданным словом, анализировать таблицу учебника Навык: написание слов с изученными орфограммами, контролировать этапы своей работы	удерживать учебную задачу. <u>Познавательные:</u> рефлексия способов и условий действий, контролировать и оценивать процесс и результат деятельности. <u>Коммуникативные:</u> формулировать собственное мнение и позицию, строить монологическое высказывание.	прежде всего доброжелательность и эмоционально-нравственная отзывчивость.
98-99	2.02 3.02		Упражнение в склонении и определении падежей имен существительных Несклоняемые имена существительные.	Формировать умение склонять имена существительные (с ударными окончаниями) в единственном числе, ознакомить с приемами определения падежей имен существительных Познакомить с несклоняемыми именами существительными,	Падежи, склонение Несклоняемые имена существительных	Знание: об изменении имен существительных по падежам Умение: определение падежа, в котором употреблено имя существительное, работать с памяткой учебника Навык: выделение словосочетаний, постановка вопроса к имени существительному	<u>Регулятивные:</u> выбирать действия в соответствии с поставленной задачей и условиями её реализации. <u>Познавательные:</u> учить самостоятельно выделять и формулировать познавательную цель, контролировать и оценивать процесс и результат деятельности. <u>Коммуникативные:</u> адекватно использовать речь для планирования и регуляции своего действия	Задавать вопросы, необходимые для организации собственной деятельности и сотрудничества с партнёром.
100	4.02		Сочинение по репродукции картины И.Я. Билибина «Иван-царевич и лягушка-квакушка»	развивать умение составлять текст и писать сочинение по репродукции картины и по вопросам		Знание: некоторые имена существительные не изменяются по падежам Умение: составление текста по репродукции картины, ответы на вопросы Навык: написание сочинения, проверка написанного	<u>Регулятивные:</u> формулировать и удерживать учебную задачу; применять установленные правила; <u>Познавательные:</u> использовать знаково- символические средства; <u>Коммуникативные:</u> аргументировать свою позицию и координировать её с позициями партнеров.	Ценностное отношение к природному миру, готовность следовать нормам природоохранного поведения. Участвовать в совместной работе, обосновывать свою точку зрения.
101	5.02		Именительный падеж имен существительных	Формировать представление об именах		Знание: распознавание именительного падежа по вопросу и роли	<u>Регулятивные:</u> формулировать и удерживать учебную задачу; применять установленные	Самооценка на основе критериев успешности

				существительных в именительном падеже, о признаках этого падежа		существительного в предложении Умение: определять имена существительные в именительном падеже Навык: составление предложений из слов, разбор по членам предложения, контролировать выполнение работы	правила; <u>Познавательные:</u> использовать знаково- символические средства; <u>Коммуникативные:</u> аргументировать свою позицию и координировать её с позициями партнеров.	учебной деятельности.
102	6.02		Родительный падеж имен существительных	Формировать представление об именах существительных в родительном падеже, признаках этого падежа	Родительный падеж, вопросы, предлоги	Знание распознавание родительного падежа по вопросу и предлогам Умение: определять имена существительные в родительном падеже в предложении Навык: запись словосочетаний, постановка вопросов в словосочетании, определение значения слов, фразеологизмов	<u>Регулятивные:</u> ставить новые учебные задачи в сотрудничестве с учителем, сличать способ действия и его результат с заданным эталоном с целью обнаружения отклонений и отличий от эталона. <u>Познавательные:</u> контролировать и оценивать процесс и результат деятельности. <u>Коммуникативные:</u> проявлять активность во взаимодействии для решения коммуникативных и познавательных задач.	Мотивация учебной деятельности; Гуманистическое сознание.
103	9.02		Дательный падеж имен существительных	Формировать представление об именах существительных в дательном падеже, о признаках этого падежа	Дательный падеж, вопросы, предлоги	Знание: признаки имен существительных в дательном падеже, вопросы, предлоги Умение определять имена существительные в дательном падеже в словосочетании и предложении Навык: написание слов с изученными орфограммами	<u>Регулятивные:</u> формулировать и удерживать учебную задачу; применять установленные правила; <u>Познавательные:</u> использовать знаково- символические средства; <u>Коммуникативные:</u> анализ информации, аргументировать свою позицию и координировать её с позициями партнеров.	Внутренняя позиция школьника на основе положительного отношения к школе; осознание ответственности человека за общее благополучие.
104	10.02		Винительный падеж имен существительных	Формировать представление о винительном падеже имен существительных, признаках этого падежа	Винительный падеж, вопросы, предлоги	Знание: признаки имен существительных в винительном падеже, вопросы, предлоги Умение: определять	<u>Регулятивные:</u> формулировать и удерживать учебную задачу; применять установленные правила; <u>Познавательные:</u> использовать	Участвовать в совместной работе, обосновывать свою точку зрения, выслушивать

						имена существительные в винительном падеже в словосочетании и предложении Навык разбор предложения по членам предложения, второстепенные члены предложения	знаково- символические средства; <u>Коммуникативные:</u> анализ информации, аргументировать свою позицию и координировать её с позициями партнеров.	одноклассников, не создавать конфликтов и находить выходы из спорных ситуаций.
105	11.02		Творительный падеж имен существительных	Формировать представление об именах существительных в творительном падеже, развивать умение распознавать существительные в творительном падеже, совершенствовать умение составлять предложения	Предлоги, падежи сравнение	Знание: признаки имен существительных в творительном падеже, вопросы, предлоги Умение: распознавать имена существительные в творительном падеже, Навык. Совершенствовать навык в составлении предложений, разбор предложений по частям речи	<u>Регулятивные:</u> формулировать и удерживать учебную задачу; применять установленные правила; <u>Познавательные:</u> использовать знаково- символические средства; <u>Коммуникативные:</u> анализ информации, аргументировать свою позицию и координировать её с позициями партнеров.	Учебно- познавательная мотивация учебной деятельности; навыки сотрудничества в разных ситуациях, умение не создавать конфликтов и находить выходы из спорных ситуаций.
106	11.02		Предложный падеж имен существительных	Формировать представление об именах существительных в предложном падеже, о признаках этого падежа, совершенствовать умения составлять предложения	Предлоги, падежи	Знание: признаки имен существительных в предложном падеже, предлоги, вопросы Умение. Распознавать имена существительные в предложном падеже Навык: составление предложений, работа по алгоритму.	<u>Регулятивные:</u> выбирать действия в соответствии с поставленной задачей; преобразовывать практическую задачу в познавательную; <u>Познавательные:</u> выбирать наиболее эффективные способы решения задач; <u>Коммуникативные:</u> проявлять активность во взаимодействии коммуникативных и познавательных задач.	Участвовать в совместной работе, обосновывать свою точку зрения, выслушивать одноклассников, не создавать конфликтов и находить выходы из спорных ситуаций.
107	12.02		Подробное изложение повествовательного текста (упр.101 с.56)	Развивать умение озаглавливать текст, составлять план текста, использовать авторские слова при передаче содержания текста	Тема, главная мысль, части текста, заголовок	Знание: определение целей и задач, соотнесение рисунка и текста, выделение частей текста Умение: самостоятельно строить высказывания по теме урока.	<u>Регулятивные:</u> формулировать и удерживать учебную задачу; применять установленные правила; <u>Познавательные:</u> использовать знаково- символические средства; <u>Коммуникативные:</u> анализ	Участвовать в совместной работе, обосновывать свою точку зрения, целостный, социально ориентированный

						Навык : развивать языковую активность детей, формировать опыт составления предложений с авторскими словами . Проверка написанного.	информации, аргументировать свою позицию и координировать её с позициями партнеров.	взгляд на мир в единстве и разнообразии природы.
108-109	13.02 16.02		Обобщение знаний о падежах имен существительных. Склонение имён существительных.	Обобщение знания о падежах имен существительных, развивать умение распознавать имена существительные в разных падежных формах	Падежи, вопросы	Знание: распознавать изученные признаки имени существительного по заданному алгоритму Умение обосновать правильность определения падежей имен существительных, морфологический разбор имен существительных пользуясь Памяткой учебника Навык: развивать языковую активность детей , формировать опыт составления предложений с данными словами, работа с памяткой «Порядок разбора имени существительного»	Регулятивные: составлять план и последовательность действий, использовать установленные правила в контроле способа решения; Познавательные: использовать общие приёмы решения задач, использовать знаково- символические средства для решения задач; Коммуникативные: аргументировать свою позицию и координировать её с позициями партнёров в сотрудничестве при выработке общего решения в совместной деятельности.	Стремление к познанию нового. Самооценка на основе критериев успешности учебной деятельности.
110			Сочинение по репродукции картины К.Ф. Юона «Конец зимы»	Развивать умение воспринимать картину описательного характера и создавать по ней текст	Репродукция картины, пейзаж	Знание: рассматривание картины, обмен впечатлениями. Обсуждение возможных вариантов начала сочинения, его структуры, использовать лексико-орфографическую работу Умение: оформлять предложения на письме в соответствии с изученными правилами, контролировать и оценивать этапы своей работы Навык: написание и	Регулятивные: составлять план и последовательность действий, использовать установленные правила в к Познавательные: ориентироваться в разнообразии способов решения задач. Коммуникативные: определять общую цель и пути её достижения, осуществлять взаимный контроль.	Внутренняя позиция школьника на основе положительного отношения к школе, самооценка на основе критериев успешности учебной деятельности, адекватно воспринимать предложения учителей, товарищей по исправлению

						проверка сочинения, оценивание своей работы		допущенных ошибок.
111			Проверочный диктант №8 по теме «Правописание окончаний имен существительных»	Обобщить знания учащихся об именах существительных, проверить умения, приобретенные в процессе изучения темы		Знание Умение : Навык обобщение знаний, умений , навыков об именах существительных	<u>Регулятивные:</u> составлять план и последовательность действий, использовать установленные правила в контроле способа решения; <u>Познавательные:</u> использовать общие приёмы решения задач, использовать знаково- символические средства для решения задач; <u>Коммуникативные:</u> аргументировать свою позицию и координировать её с позициями партнёров в сотрудничестве при выработке общего решения в совместной деятельности.	Стремление к познанию нового, самооценка на основе критериев успешности учебной деятельности.
112	19.02		Работа над ошибками, допущенными при написании диктанта	Учить работать над ошибками		Знание: научатся способу проверки написания различных орфограмм Умение: подбирать проверочное слово, обосновывая написание. Навык: контролировать и оценивать этапы своей работы.	<u>Регулятивные:</u> выбирать действия в соответствии с поставленной задачей; преобразовывать практическую задачу в познавательную; <u>Познавательные:</u> использовать общие приёмы решения задач, контролировать и оценивать процесс и результат действия; <u>Коммуникативные:</u> определять общую цель и пути её достижения, осуществлять взаимный контроль, ставить и задавать вопросы.	Стремление к познанию нового, самооценка на основе критериев успешности учебной деятельности.
113	20.02		Понятие об имени прилагательном как части речи	Воспроизвести знания учащихся о признаках имени прилагательного как части речи, развивать умения распознавать имена прилагательные в тексте	Имена прилагательные	Знание: признаки имен прилагательных Умение: распознавание имен прилагательных в тексте среди других частей речи Навык: обогащение словарного запаса, различать лексические значения слов, подбирать к ним синонимы,	<u>Регулятивные:</u> выбирать действия в соответствии с поставленной задачей; преобразовывать практическую задачу в познавательную; <u>Познавательные:</u> использовать общие приёмы решения задач, контролировать и оценивать процесс и результат действия; <u>Коммуникативные:</u> определять общую цель и пути её	Участвовать в совместной работе, обосновывать свою точку зрения, целостный, социально ориентированный взгляд на мир в единстве и разнообразии природы.

						устанавливать связь имен существительных с именами прилагательными.	достижения, осуществлять взаимный контроль, ставить и задавать вопросы.	
114	24.02		Связь имен прилагательных с именами существительными. Сложные прилагательные (общее представление)	Развивать умение распознавать имена прилагательные среди однокоренных слов, подбирать к именам прилагательным синонимы и антонимы	Имена прилагательные, дефис	Знание: научатся распознавать и писать сложные имена прилагательные Умение распознавать имена прилагательные среди однокоренных слов, Навык: образование имен прилагательных, обозначающих цвета и оттенки цветов	Регулятивные: формулировать и удерживать учебную задачу; применять установленные правила; Познавательные: использовать знаково- символические средства; Коммуникативные: анализ информации, аргументировать свою позицию и координировать её с позициями партнеров.	Осознание ответственности человека за общее благополучие, проявлять активность во взаимодействии для решения коммуникативных и познавательных задач.
115	25.02		Упражнение в употреблении и правописании имен прилагательных	Развивать умение распознавать описательный текст, определять в нем роль имен прилагательных, выделять словосочетания с именами прилагательными,	Имена прилагательные	Знание: правописание имен прилагательных, входящих в собственные названия Умение: распознавать синтаксическую роль имен прилагательных в предложении Навык: составление словосочетаний имен прилагательных с именами существительными	Регулятивные: формулировать и удерживать учебную задачу; применять установленные правила; Познавательные: использовать знаково- символические средства; Коммуникативные: анализ информации, аргументировать свою позицию и координировать её с позициями партнеров.	Осознание ответственности человека за общее благополучие, проявлять активность во взаимодействии для решения коммуникативных и познавательных задач.
116	26.02		Текст- описание. Художественное и научное описание (общее знакомство)	Познакомить с научным и художественным описанием предмета, с особенностями научного и делового описания	Научный стиль, художественное описание	Знание: сравнение научного и художественного описания предмета Умение: наблюдать над употреблением имен прилагательных в текстах, выделять выразительные средства языка Навык формирование чувства прекрасного в процессе работы с поэтическими текстами	Регулятивные: выбирать действия в соответствии с поставленной задачей и условиями её реализации. Познавательные: учить самостоятельно выделять и формулировать познавательную цель, контролировать и оценивать процесс и результат деятельности. Коммуникативные: адекватно использовать речь для планирования и регуляции своего действия, формулировать свои	Участвовать в совместной работе, обосновывать свою точку зрения, выслушивать одноклассников, не создавать конфликтов и находить выходы из спорных ситуаций

117	27.02		Отзыв по картине М.А.Врубеля «Царевна-лебедь» Составление научного (или художественного) текста-описания растения	Развивать умение составлять описание выбранного предмета (растения) по вопросам учителя	Научный текст-описание	Знание обсуждение выбранного предмета описания, задача авторов, распознавание научного и художественного описания Умение наблюдать над употреблением имен прилагательных в таких текстах, составление текста-описания в научном стиле Навык написание текста, проверка написанного	затруднения. <u>Регулятивные:</u> составлять план и последовательность действий, использовать установленные правила <u>Познавательные:</u> ориентироваться в разнообразии способов решения задач. <u>Коммуникативные:</u> определять общую цель и пути её достижения, осуществлять взаимный контроль.	Самооценка на основе критериев успешности учебной деятельности.
118	2.03		Изменение имен прилагательных по родам Словарный диктант	Ознакомить учащихся с изменением имен прилагательных по родам, развивать умение определять род имен существительных и прилагательных	Имена прилагательные, род	Знание как определить род имен прилагательных в единственном числе, Умение установить зависимость рода имени прилагательного от рода имени существительного Навык работа с таблицами учебника, составление и запись словосочетаний	<u>Регулятивные:</u> сличать способ действия и его результат с заданным эталоном с целью обнаружения отклонений и отличий от эталона. <u>Познавательные:</u> контролировать и оценивать процесс и результат деятельности. <u>Коммуникативные:</u> проявлять активность для решения коммуни-кативных и познавательных задач.	Участвовать в совместной работе, выслушивать одноклассников, не создавать конфликтов
119	3.03		Изменение имен прилагательных по родам. Правописание родовых окончаний имен прилагательных	Развивать умения изменять имя прилагательное по родам (в единственном числе) в зависимости от рода имени существительного	Родовые окончания имен прилагательных, род имен существительных	Знания классификация имен прилагательных по роду, признаки имен прилагательных для определения рода Умения ставить вопросы от имен существительных к именам прилагательных для правильной записи окончания Навыки составление и запись словосочетаний и предложений с именами прилагательными	<u>Регулятивные:</u> выбирать действия в соответствии с поставленной задачей и условиями её реализации. <u>Познавательные:</u> учить самостоятельно выделять и формулировать познавательную цель, контролировать и оценивать процесс и результат деятельности. <u>Коммуникативные:</u> адекватно использовать речь для планирования и регуляции своего действия, формулировать свои затруднения.	Проявлять активность во взаимодействии для решения коммуникативных и познавательных задач.

120	4.03		Правописание родовых окончаний имен прилагательных	Развивать умение правильно писать родовые окончания имен прилагательных	Род прилагательных, окончания имен прилагательных	Знания родовые окончания имен прилагательных, Умения правильно писать окончания имен прилагательных Навыки написание слов с пропущенными орфограммами, разбор предложений по членам предложения, по частям речи	<u>Регулятивные:</u> составлять план и последовательность действий, использовать установленные правила <u>Познавательные:</u> ориентироваться в разнообразии способов решения задач. <u>Коммуникативные:</u> определять общую цель и пути её достижения, осуществлять взаимный контроль.	Адекватная мотивация
121	5.03		Изменение имен прилагательных по числам	Развивать умения писать родовые окончания имен прилагательных, изменять имена прилагательные по числам	Род, число имен прилагательных	Знания определять форму числа имени прилагательного Умения правильно писать родовые окончания имен прилагательных, изменять имена прилагательные по числам Навыки составление и запись предложений	<u>Регулятивные:</u> выбирать действия в соответствии с поставленной задачей <u>Познавательные:</u> контролировать и оценивать процесс и результат деятельности. <u>Коммуникативные:</u> адекватно использовать речь для планирования и регуляции своего действия, формулировать свои затруднения.	Стремление к познанию нового, самооценка на основе критериев успешности учебной деятельности.
122	6.03		Изменение имен прилагательных по числам	Дать учащимся представление о том, что имена прилагательные во множественном числе по родам не изменяются	Род, число имен прилагательных	Знания зависимость числа имени прилагательного от числа имени существительного Умения развивать умения писать родовые окончания имен прилагательных Навыки признаки имен прилагательных, нахождение имен прилагательных в тексте	<u>Регулятивные:</u> сличать способ действия и его результат с заданным эталоном с целью обнаружения отклонений и отличий от эталона. <u>Познавательные:</u> контролировать и оценивать процесс и результат деятельности. <u>Коммуникативные:</u> проявлять активность для решения коммуникативных и познавательных задач.	Проявлять активность во взаимодействии для решения коммуникативных и познавательных задач.
123	10.03		Изменение имен прилагательным по падежам (общее представление)	Познакомить учащихся с изменением имен прилагательных по падежам	Род, падеж имен прилагательных	Знания осознавать, что падеж имени прилагательного определяется по падежу имени существительного Умения ставить вопрос	<u>Регулятивные:</u> формулировать и удерживать учебную задачу; применять установленные правила; <u>Познавательные:</u> использовать знаково- символические	Осознание ответственности человека за общее благополучие, проявлять активность во

						от имени существительного к имени прилагательному Навыки работа с таблицей учебника	средства; <u>Коммуникативные:</u> анализ информации, аргументировать свою позицию и координировать её с позициями партнеров.	взаимодействии для решения коммуникативных и познавательных задач.
124			Упражнение в определении падежа имен прилагательных	Развивать умения распознавать род, число имен прилагательных, ставить вопрос к именам прилагательным, познакомить с начальной формой имен прилагательных	Начальная форма имени прилагательного	Знания зависимость падежа имен прилагательных от падежа имен существительных Умения ставить вопрос от имени существительного к имени прилагательному Навыки определение вида предложений по цели высказывания, письмо по памяти	<u>Регулятивные:</u> составлять план и последовательность действий, использовать установленные правила <u>Познавательные:</u> ориентироваться в разнообразии способов решения задач. <u>Коммуникативные:</u> определять общую цель и пути её достижения, осуществлять взаимный контроль.	Участвовать в совместной работе, выслушивать одноклассников, не создавать конфликтов
125			Упражнение в выделении признаков имени прилагательного как части речи	Учить выделять признаки имени прилагательного как части речи, развивать умение правильно писать окончания имен прилагательных в форме единственного и множественного числа	Морфологический разбор имен прилагательных	Знания работа с памяткой учебника «Порядок разбора имени прилагательного» Умения распознавать род, число, падеж имени прилагательного, Навыки разбор слов по составу и подбор слов по заданной схеме	<u>Регулятивные:</u> сличать способ действия и его результат с заданным эталоном с целью обнаружения отклонений и отличий от эталона. <u>Познавательные:</u> контролировать и оценивать процесс и результат деятельности. <u>Коммуникативные:</u> проявлять активность для решения коммуникативных и познавательных задач.	Находить выходы из спорных ситуаций
126			Обобщение знаний об имени прилагательном					
127			Контрольный диктант №9 по теме «Имя прилагательное»	Проверить знания учащихся об имени прилагательном, о правописании слов с изученными орфограммами, проверить умение подбирать заголовки к тексту		Знания, умения, навыки по теме «Имя прилагательное», написание с изученными орфограммами, определение изученных грамматических признаков имен прилагательных и обосновывать правильность их выделения	<u>Регулятивные:</u> составлять план и последовательность действий, использовать установленные правила <u>Познавательные:</u> ориентироваться в разнообразии способов решения задач. <u>Коммуникативные:</u> определять общую цель и пути её достижения	Адекватная мотивация

128			Обобщение знаний об имени прилагательном	Уточнить знания об изученных признаках имен прилагательных и правописании родовых окончаний, формировать умение рассказать о частях речи по плану	Части речи, морфологический разбор	Знания обобщение знаний об именах прилагательных, подбор подходящих по смыслу имен прилагательных к именам существительным Умения редактирование словосочетаний, запись словосочетаний в правильной форме, умение разбирать имена прилагательные как часть речи Навыки разбор предложений по частям речи и по членам предложений	Регулятивные: формулировать и удерживать учебную задачу; применять установленные правила; Познавательные: использовать знаково-символические средства; Коммуникативные: анализ информации, аргументировать свою позицию и координировать её с позициями партнеров.	Образ «положительного» ученика
129			Сочинение по репродукции картины В.А.Серова «Девочка с персиками»	Учить воспринимать картину (портрет), создавать по ней текст, правильно употребить в тексте имена прилагательные	Репродукция картины, портрет	Знания использование имен прилагательных при описании портрета Умения составление и запись текста, используя опорные слова Навыки самостоятельная запись текста, работа со словарем, проверка написанного	Регулятивные: сличать способ действия и его результат с заданным эталоном с целью обнаружения отклонений и отличий от эталона. Познавательные: контролировать и оценивать процесс и результат деятельности. Коммуникативные: проявлять активность для решения коммуникативных и познавательных задач.	Участвовать в совместной работе, выслушивать одноклассников, не создавать конфликтов
130			Работа над ошибками, допущенными в сочинении. Составление пригласительного письма Проект «Имя прилагательное в загадках»	Развивать умение работать над ошибками, формировать представление об одном из видов деловой речи (приглашение)		Знания Умения Навыки работа над типичными лексико-грамматическими и грамматико-синтаксическими ошибками (в выборе слов и форм слов, в построении словосочетаний в предложениях)	Регулятивные: формулировать и удерживать учебную задачу; применять установленные правила; Познавательные: использовать знаково-символические средства; Коммуникативные: анализ информации, аргументировать свою позицию и координировать её с позициями партнеров.	Осознание ответственности человека за общее благополучие, проявлять активность во взаимодействии для решения коммуникативных и познавательных задач.

131			Личные местоимения (общее представление)	Ознакомить с личными местоимениями и их признаками	личные местоимения, их признаки	Знания лексические значения в распознавании и определении местоимений Умения работать с таблицей личных местоимений, замена имен существительных местоимениями Навыки работа со стихотворениями, определение вида предложений по цели высказывания и интонации	Регулятивные: выбирать действия в соответствии с поставленной задачей и условиями её реализации. Познавательные: учить самостоятельно выделять и формулировать познавательную цель, контролировать и оценивать процесс и результат деятельности. Коммуникативные: адекватно использовать речь для планирования и регуляции своего действия, формулировать свои затруднения.	Выслушивать одноклассников, не создавать конфликтов
132			Личные местоимения третьего лица	Познакомить учащихся с изменением местоимений 3-го лица в единственном числе по родам, формировать умение правильно употреблять местоимения 3-го лица в речи	Личные местоимения 3-го лица единственного числа	Знания распознавание личных местоимений среди других частей речи, Умения определять грамматические признаки личных местоимений, изменений по родам местоимений 3-го лица ед.ч. Навыки списывание с печатного текста, постановка ударений в словах, разбор по членам предложений,	Регулятивные: сличать способ действия и его результат с заданным эталоном с целью обнаружения отклонений и отличий от эталона. Познавательные: контролировать и оценивать процесс и результат деятельности. Коммуникативные: проявлять активность для решения коммуникативных и познавательных задач.	Стремление к познанию нового, самооценка на основе критериев успешности учебной деятельности.
133			Наблюдение над употреблением в тексте местоимений	Развивать умение правильно употреблять местоимения в речи, совершенствовать умение составлять предложение и текст	Личные местоимения, имена существительные, части речи	Знания распознавать личные местоимения, обосновывать правильность выделения изученных признаков местоимений Умения правильно употреблять местоимения в речи	Регулятивные: составлять план и последовательность действий, использовать установленные правила Познавательные: ориентироваться в разнообразии способов решения задач. Коммуникативные: определять общую цель и пути её достижения	Осознание ответственности человека за общее благополучие, проявлять активность во взаимодействии для решения

						Навыки составление предложений по рисунку, письмо по памяти		коммуникативных и познавательных задач.
134			Обобщение знаний о местоимении	Обобщить знания о местоимении как части речи, совершенствовать умение употреблять местоимения в речи	Личные местоимения	Знания какую роль в нашей речи играют местоимения Умения оценить уместность употребления местоимений в тексте, разбирать личные местоимения как часть речи Навыки выделение обращений в тексте, слова с переносным значением	Регулятивные: выбирать действия в соответствии с поставленной задачей и условиями её реализации. Познавательные: учить самостоятельно выделять и формулировать познавательную цель, контролировать и оценивать процесс и результат деятельности. Коммуникативные: адекватно использовать речь для планирования и регуляции своего действия, формулировать свои затруднения.	Стремление к познанию нового, самооценка на основе критериев успешности учебной деятельности.
135			Ознакомление с особенностями текста-письма. Обучающее изложение «Кошкин выкормыш»	Развивать умение работать над ошибками, обобщить знания о местоимении как части речи, познакомить с особенностями текста-письма	Текст-описание	Знания что такое письмо, ознакомление с правилами письма Умения уместное использование в письме местоимений, соотнесение их с именами существительными Навыки умение контролировать этапы работы, проверка написанного, работа со словарем	Регулятивные: формулировать и удерживать учебную задачу; применять установленные правила; Познавательные: использовать знаково-символические средства; Коммуникативные: анализ информации, аргументировать свою позицию и координировать её с позициями партнеров.	Выслушивать одноклассников, не создавать конфликтов
136			Понятие о глаголе как части речи	Развивать навык распознавания глагола как части речи, уточнить функции глагола в речи	Глагол, вопросы	Знания формирование знаний о глаголе как части речи Умения распознавать глаголы среди других частей речи, функции глаголов Навыки лексическое значение слов, подбор пословиц	Регулятивные: сличать способ действия и его результат с заданным эталоном с целью обнаружения отклонений и отличий от эталона. Познавательные: контролировать и оценивать процесс и результат деятельности. Коммуникативные: проявлять активность для решения коммуникативных и познавательных задач.	Самооценка на основе критериев успешности учебной деятельности
137			Упражнение в определении	Развивать умение ставить вопросы к	Глагол, члены	Знания синтаксическая роль глаголов,	Регулятивные: составлять план и последовательность действий,	Стремление к познанию

			лексического значения глагола	глаголам, наблюдать над оттенками значений глаголов, ролью глаголов в предложении	предложением	Умения определять роль глаголов в тексте, умение ставить к ним вопросы Навыки преобразование распространенных предложений в нераспространенные	использовать установленные правила <u>Познавательные:</u> ориентироваться в разнообразии способов решения задач. <u>Коммуникативные:</u> определять общую цель и пути её достижения	нового, самооценка на основе критериев успешности учебной деятельности
138			Упражнение в распознавании глаголов среди однокоренных слов	Развивать умение находить глаголы среди однокоренных слов по вопросу и общему лексическому значению	Глагол, однокоренные слова, части речи	Знания распознавание глаголов среди однокоренных слов, грамотное написание глаголов Умения находить глаголы в прямом и переносном значении, подбор синонимов и антонимов Навыки запись стихотворений, главная мысль	<u>Регулятивные:</u> формулировать и удерживать учебную задачу; применять установленные правила; <u>Познавательные:</u> использовать знаково- символические средства; <u>Коммуникативные:</u> анализ информации, аргументировать свою позицию и координировать её с позициями партнеров.	Выслушивать одноклассников, не создавать конфликтов
140			Составление рассказа по сюжетным картинкам	Учить рассматривать рисунки, определять их тему, соотносить заголовок и главную мысль, составлять по рисунку текст	Повествование, описание, глаголы, сюжетные картинки	Знания определение темы, главной мысли по сюжетным картинкам, Умения составление рассказа по сюжетным рисункам Навыки работа со словарем, запись текста, проверка написанного	Регулятивные: ставить и формулировать в сотрудничестве с учителем учебную задачу; применять установленные правила; Познавательные: извлекать необходимую информацию; Коммуникативные: анализ информации, аргументировать свою позицию	Установление связи между учебной деятельностью и ее мотивацией
141			Глаголы в неопределенной форме	Познакомить с особенностями глаголов в неопределенной форме, учить распознавать эти глаголы, образовывать однокоренные глаголы в неопределенной форме с приставками,	Неопределенная форма глагола	Знания особенности глаголов в неопределенной форме, распознавание этих глаголов Умения совершенствование умений писать слова с изученными орфограммами Навыки определение главной мысли стихотворения, лексические значения	<u>Регулятивные:</u> выполнять учебные действия, применять установленные правила; создавать алгоритм действия <u>Познавательные:</u> извлекать необходимую информацию; <u>Коммуникативные:</u> анализ информации, аргументировать свою позицию	Адекватная мотивация

						слов		
142			Упражнение в распознавании глаголов в неопределенной форме	Развивать умение находить начальную форму глагола, находить изученные части речи, подбирать к ним антонимы, наблюдать над употреблением в речи устойчивых сочетаний слов	Неопределенная форма глагола	Знания узнавать неопределенную форму глагола по вопросам Умения образовывать от глаголов в неопределенной форме однокоренные глаголы Навыки обсуждение значений фразеологизмов, в состав которых входят глаголы неопределенной формы	<u>Регулятивные:</u> формулировать и удерживать учебную задачу; применять установленные правила; <u>Познавательные:</u> узнавать, называть группы предметов по существенному признаку; <u>Коммуникативные:</u> анализ информации, аргументировать свою позицию и координировать её с позициями партнеров.	Установление связи между учебной деятельностью и ее мотивацией
143			Число глаголов. Изменение глаголов по числам	Воспроизвести знания учащихся о числе глаголов, развивать умение определять число глаголов и изменять глаголы по числам	Глаголы, единственное число, множественное число	Знания глаголы изменяются по числам Умения ставить вопросы к глаголам единственного и множественного числа Навыки определение признаков глаголов, сходство и различие глаголов в стихотворениях, письмо по памяти	<u>Регулятивные:</u> составлять план и последовательность действий, использовать установленные правила <u>Познавательные:</u> ориентироваться в разнообразии способов решения задач. <u>Коммуникативные:</u> определять общую цель и пути её достижения	Выслушивать одноклассников, не создавать конфликтов
144			Упражнение в распознавании глаголов единственного и множественного числа	Развивать умение определять форму единственного и множественного числа	Глаголы, единственное число, множественное число	Знания распознавать число глаголов, изменять глаголы по числам Умения определять форму единственного и множественного числа глаголов, Навыки составление текста из предложений с нарушенным порядком слов,, разбор по членам предложения	<u>Регулятивные:</u> формулировать и удерживать учебную задачу; применять установленные правила; <u>Познавательные:</u> узнавать, называть группы предметов по существенному признаку; <u>Коммуникативные:</u> анализ информации, аргументировать свою позицию и координировать её с позициями партнеров.	Стремление к познанию нового, самооценка на основе критериев успешности учебной деятельности

145-146			Времена глаголов. 2-е лицо глаголов	Дать общее представление о временных формах глагола, познакомить с особенностями каждой временной формы, учить различать время глагола по вопросу и значению	Глаголы, настоящее, прошедшее, будущее время	Знания глаголы изменяются по временам, особенности каждой временной формы Умения списывание текста с пропущенными орфограммами Навыки письмо стихотворения по памяти, разбор по частям речи	<u>Регулятивные:</u> сличать способ действия и его результат с заданным эталоном с целью обнаружения отклонений и отличий от эталона. <u>Познавательные:</u> контролировать и оценивать процесс и результат деятельности. <u>Коммуникативные:</u> проявлять активность для решения коммуникативных и познавательных задач.	Установление связи между учебной деятельностью и ее мотивацией
147			Упражнение в определении времени глагола. Текст-рассуждение.	Учить распознавать глаголы в настоящем и будущем времени, знакомить с написанием глаголов, отвечающих на вопрос что делаешь?, учить определять особенности текста-рассуждения	Времена глаголов, текст-рассуждение	Знания различать время глагола по вопросу и по лексическому значению, написание глаголов с окончаниями <i>-ешь, -ишь</i> Умения определять тип текста, выделение главной мысли, Навыки письмо по памяти загадки	<u>Регулятивные:</u> составлять план и последовательность действий, использовать установленные правила <u>Познавательные:</u> ориентироваться в разнообразии способов решения задач. <u>Коммуникативные:</u> определять общую цель и пути её достижения	Осознание ответственности человека за общее благополучие, проявлять активность во взаимодействии для решения коммуникативных и познавательных задач.
148			Изменение глаголов по временам	Наблюдать за изменением глаголов по временам, развивать умения распознавать время глагола и изменять форму времени глагола	Времена глаголов	Знания сохранение вида глаголов (совершенный, несовершенный) при изменении по временам Умения распознавать время глаголов, изменять глаголы по временам Навыки работа с таблицей	<u>Регулятивные:</u> формулировать и удерживать учебную задачу; применять установленные правила; <u>Познавательные:</u> узнавать, называть группы предметов по существенному признаку; <u>Коммуникативные:</u> анализ информации, аргументировать свою позицию и координировать её с позициями партнеров.	Установление связи между учебной деятельностью и ее мотивацией
149			Упражнение в изменении глагола по временам Словарный диктант	Развивать умение определять временную форму глагола, изменять глаголы по временам	Времена глаголов	Знания изменение глаголов по временам по вопросам Умения изменять форму глаголов в предложениях, определение числа, лица глаголов Навыки написание текста	<u>Регулятивные:</u> сличать способ действия и его результат с заданным эталоном с целью обнаружения отклонений и отличий от эталона. <u>Познавательные:</u> контролировать и оценивать процесс и результат деятельности.	Выслушивать одноклассников, не создавать конфликтов

						с пропущенными орфограммами, обоснование написанного	<u>Коммуникативные:</u> проявлять активность для решения коммуникативных и познавательных задач.	
150			Подробное изложение повествовательного текста (упр.213 с.120)	Развивать умение излагать подробно содержание повествовательного текста, ставить к частям вопросы	Тема, главная мысль, части текста, заголовок	Знания анализировать текст, отбирать содержание для выборочного изложения, составлять план предстоящего текста, выбирать опорные слова Умения грамотно излагать составленный текст Навыки запись и проверка написанного	<u>Регулятивные:</u> составлять план и последовательность действий, использовать установленные правила <u>Познавательные:</u> ориентироваться в разнообразии способов решения задач. <u>Коммуникативные:</u> определять общую цель и пути её достижения	Адекватная мотивация
151			Изменение глаголов прошедшего времени по родам. Работа над ошибками, допущенными в изложении	Познакомить учащихся с формами изменения глаголов в прошедшем времени	Времена глаголов, прошедшее время	Знания глаголы прошедшего времени в единственном числе изменяются по родам Умения образовывать от глаголов неопределенной формы всех форм прошедшего времени Навыки составление нераспространенных предложений, работа со словарем синонимов и антонимов	<u>Регулятивные:</u> формулировать и удерживать учебную задачу; применять установленные правила; <u>Познавательные:</u> узнавать, называть группы предметов по существенному признаку; <u>Коммуникативные:</u> анализ информации, аргументировать свою позицию и координировать её с позициями партнеров.	Осознание ответственности человека за общее благополучие, проявлять активность во взаимодействии для решения коммуникативных и познавательных задач.
152			Упражнение в определении рода глагола в прошедшем времени. Составление текста из деформированных предложений.	Развивать умения определять род глагола в единственном числе прошедшего времени	Глаголы прошедшего времени	Знания определять род и число глаголов прошедшего времени, правильно записывать родовые окончания глаголов прошедшего времени Умения составление предложений их слов, выделение суффикса –л- Навыки определение лексического значения глаголов	<u>Регулятивные:</u> формулировать и удерживать учебную задачу; применять установленные правила; <u>Познавательные:</u> узнавать, называть группы предметов по существенному признаку; <u>Коммуникативные:</u> анализ информации, аргументировать свою позицию и координировать её с позициями партнеров.	Установление связи между учебной деятельностью и ее мотивацией

153			Частица <i>не</i> с глаголами	Уточнить знания учащихся о написании глаголов с частицей <i>не</i> , развивать навык правильного произношения глагольных форм	Глаголы, частица <i>не</i>	Знания раздельное написание частицы <i>не</i> с глаголами Умения правильно писать слова с приставками, предлогами Навыки тема ,название стихотворения, постановка вопросов к глаголам	<u>Регулятивные:</u> сличать способ действия и его результат с заданным эталоном с целью обнаружения отклонений и отличий от эталона. <u>Познавательные:</u> контролировать и оценивать процесс и результат деятельности. <u>Коммуникативные:</u> проявлять активность для решения коммуникативных и познавательных задач.	Выслушивать одноклассников, не создавать конфликтов
154			Правописание <i>не</i> с глаголами	Совершенствовать умение правильно писать слова с приставками, частицей <i>не</i> и с другими орфограммами	Глаголы, частица <i>не</i>	Знания морфологический разбор глагола , пользуясь памяткой учебника умения правописание слов с приставками и предлогами, с частицей <i>не</i> , Навыки грамотное списывание	<u>Регулятивные:</u> формулировать и удерживать учебную задачу; применять установленные правила; <u>Познавательные:</u> узнавать, называть группы предметов по существенному признаку; <u>Коммуникативные:</u> анализ информации, аргументировать свою позицию и координировать её с позициями партнеров.	Проявлять активность во взаимодействии для решения коммуникативных и познавательных задач.
155-156			Резерв. Обобщение знаний о глаголе	Обобщить и систематизировать знания о глаголе как части речи	Глагол, временные формы, число	Знания систематизирование знаний о глаголе как части речи Умения писать слова с изученными орфограммами Навыки правильное произношение глаголов, работа со словарем	<u>Регулятивные:</u> сличать способ действия и его результат с заданным эталоном с целью обнаружения отклонений и отличий от эталона. <u>Познавательные:</u> контролировать и оценивать процесс и результат деятельности. <u>Коммуникативные:</u> проявлять активность для решения коммуникативных и познавательных задач.	Выслушивать одноклассников, не создавать конфликтов
157			Контрольный диктант №10 по теме «Глагол»	Проверить знания учащихся о глаголе, написание слов с изученными орфограммами		Знания Умения навыки по теме «Глагол» обобщить	<u>Регулятивные:</u> использовать установленные правила <u>Познавательные:</u> ориентироваться в разнообразии способов решения задач. <u>Коммуникативные:</u> определять общую цель и пути её достижения	Адекватная мотивация
158			Обучающее изложение деформированного	Совершенствовать умения составлять текст из	Текст, части текста, , заголовки,	Знания трансформировать предложения, определить	<u>Регулятивные:</u> составлять план и последовательность действий, использовать установленные	Стремление к познанию нового,

			повествовательного текста (упр. 242 с.133)	деформированных частей, определять тему и главную мысль текста, выбирать опорные слова для восстановления по ним микротем	главная мысль	тему, установить последовательность предложений Умения подобрать заголовки, записать полученный текст Навыки проверка написанного	правила <u>Познавательные:</u> ориентироваться в разнообразии способов решения задач. <u>Коммуникативные:</u> определять общую цель и пути её достижения	самооценка на основе критериев успешности учебной деятельности
159			Работа над ошибками. Составление текста по рисунку	Проверить навык написания словарных слов, развивать умение работать над ошибками, учить рассматривать рисунок и составлять по нему текст		Знания написание слов с непроверяемыми орфограммами Умения составление текста по рисунку, последовательность предложений Навыки проверка написанного, работа со словарем	<u>Регулятивные:</u> составлять план и последовательность действий, использовать установленные правила <u>Познавательные:</u> ориентироваться в разнообразии способов решения задач. <u>Коммуникативные:</u> определять общую цель и пути её достижения	Установление связи между учебной деятельностью и ее мотивацией
Повторение (11 ч)								
160			Части речи	<i>Проведение</i> научной конференции на тему «Части речи в русском языке».	Существительное, прилагательное глагол	Осознание роли языка и речи в жизни человека.	<u>Регулятивные:</u> Анализировать, делать выводы, сравнивать. <u>Познавательные:</u> Знание и понимание изученных частей речи. <u>Коммуникативные:</u> Умение слушать и понимать речь других	Стремление к познанию нового, самооценка на основе критериев успешности учебной деятельности
161			Контрольное списывание					
162			Обучающее изложение (упр.265 с.141)	Развивать умение излагать подробно содержание повествовательного текста, ставить к частям вопросы	Тема, главная мысль, части текста, заголовки	Знания анализировать текст, отбирать содержание для выборочного изложения, составлять план предстоящего текста, выбирать опорные слова Умения грамотно излагать составленный текст Навыки запись и	<u>Регулятивные:</u> составлять план и последовательность действий, использовать установленные правила <u>Познавательные:</u> ориентироваться в разнообразии способов решения задач. <u>Коммуникативные:</u> определять общую цель и пути её достижения	Адекватная мотивация

						проверка написанного		
163			Обобщение изученного о слове, предложении	Роль слова и предложения в речи	Слово, предложение	Знания анализировать материал о слове предложении Умения грамотно излагать материал Навыки запись и проверка написанного	<u>Регулятивные:</u> составлять план и последовательность действий, использовать установленные правила <u>Познавательные:</u> ориентироваться в разнообразии способов решения задач. <u>Коммуникативные:</u> определять общую цель и пути её достижения	Проявлять активность во взаимодействии для решения коммуникативных и познавательных задач.
164			Правописание окончаний имен прилагательных	Правописание родовых окончаний имен прилагательных		Знания анализировать и отбирать содержание материала Умения грамотно излагать изученный материал Навыки запись и проверка написанного	<u>Регулятивные:</u> сличать способ действия и его результат с заданным эталоном с целью обнаружения отклонений и отличий от эталона. <u>Познавательные:</u> контролировать и оценивать процесс и результат деятельности. <u>Коммуникативные:</u> проявлять активность для решения коммуникативных и познавательных задач.	
165			Правописание приставок и предлогов	Правописание приставок и предлогов	Приставка, предлог	Знания раздельное написание предлога, слитное написание приставки Умения правильно писать слова с приставками, предлогами Навыки различать на письме приставку и предлог	<u>Регулятивные:</u> сличать способ действия и его результат с заданным эталоном с целью обнаружения отклонений и отличий от эталона. <u>Познавательные:</u> контролировать и оценивать процесс и результат деятельности. <u>Коммуникативные:</u> проявлять активность для решения коммуникативных и познавательных задач.	Выслушивать одноклассников, не создавать конфликтов
166			Правописание безударных гласных Словарный диктант	Развивать умение определять и писать слова с проверяемыми и не проверяемыми ударением гласными в корне, подбирать проверочные слова	Корень слова, ударение, безударная гласная	Знание: подбирать проверочные слова с заданной орфограммой Умение: объяснять, доказывать правильность написания слов с изучаемой орфограммой Навык: безошибочный подбор проверочного слова, постановка	<u>Регулятивные:</u> формулировать и удерживать учебную задачу; выбирать действия в соответствии с поставленной задачей и условиями её реализации; <u>Познавательные:</u> использовать общие приемы решения задач; поиск и выделение необходимой информации из рисунков и схем; <u>Коммуникативные:</u> определять	Целостный, социально ориентированный взгляд на мир в единстве и разнообразии природы.

						ударения	общую цель и пути её достижения	
167			Итоговый диктант №11	Проверить знания о написании слов с изученными орфограммами		Знания Умения навыки обобщить изученные орфограммы за год.	<u>Регулятивные:</u> использовать установленные правила <u>Познавательные:</u> ориентироваться в разнообразии способов решения задач. <u>Коммуникативные:</u> определять общую цель и пути её достижения	Адекватная мотивация
168			Анализ контрольного диктанта. Однокоренные слова	Развивать умение работать над ошибками, формировать представление об одном из видов деловой речи (приглашение)		Знания Умения Навыки работа над типичными лексико-грамматическими и грамматико-синтаксическими ошибками (в выборе слов и форм слов, в построении словосочетаний в предложениях)	<u>Регулятивные:</u> формулировать и удерживать учебную задачу; применять установленные правила; <u>Познавательные:</u> использовать знаково- символические средства; <u>Коммуникативные:</u> анализ информации, аргументировать свою позицию и координировать её с позициями партнеров.	Осознание ответственности человека за общее благополучие, проявлять активность во взаимодействии для решения коммуникативных и познавательных задач.
169			Сочинение на тему «Почему я жду летних каникул?»	Учить текст - описание, высказывать свое отношение	Структура текста, тема , заголовок	Знание: учиться высказывать свое отношение Умение: высказать впечатление Навык: запись самостоятельно составленного текста с использованием опорных слов, проверка написанного	<u>Регулятивные:</u> выбирать действия в соответствии с поставленной задачей и условиями её реализации. <u>Познавательные:</u> учить самостоятельно выделять и формулировать познавательную цель, контролировать и оценивать процесс и результат деятельности. <u>Коммуникативные:</u> адекватно использовать речь для планирования и регуляции своего действия.	Социальная компетентность как готовность к решению моральных дилемм, устойчивое следование в поведении социальным нормам.
170			Резерв. КВН»Знатоки русского языка»					

Итого: 170 часов.

4 класс

№ п/п	Тема и содержание урока	Количес-тво часов	Характеристика основных видов деятельности учащихся	Дата провед.
	Наша речь и наш язык	1		
1	Знакомство с учебником «Русский язык» (4 класс). Наша речь и наш язык. Диалогическая и монологическая речь. Волшебные слова русской речи: слова - приветствия, слова-прощания, слова- просьбы, слова-извинения и др. Нормы речевого этикета. Развитие мотива к созданию дневника с записью мудрых мыслей о русском языке. Развитие речи: составление текста по рисунку с включением в него диалога. Понятия: речь, устная речь, письменная речь, монолог, диалог. Словарь: человек, пожалуйста. Учебник: упр. 1-4.	1	Понимать и сохранять в памяти учебную задачу урока. Знакомиться с информацией в учебнике (обращение авторов к четвероклассникам, информация на форзацах, шмуцтитулах, страницах учебника, в оглавлении, в условных обозначениях, в словарях). Осознавать различие языка и речи; анализировать высказывания о русском языке; находить пословицы о языке и речи; составлять текст (о речи или о языке) по выбранной пословице. Высказываться о значении волшебных слов в речевом общении, использовать их в речи. Различать монолог и диалог; составлять (совместно со сверстниками) текст по рисунку с включением в него диалога. Оценивать результаты своей деятельности	
	Текст.	3		
2	Текст и его план. Признаки текста: смысловое единство предложений в тексте, заглавие текста, тема, основная мысль. Структура текста, план текста. Формирование навыка смыслового чтения текстов. Воспитание чувства любви к своей большой и малой родине. Понятия: текст, тема, главная мысль, заглавие, план. Словарь: каникулы. Учебник: упр. 5-7, рубрика «Страничка для	1	Понимать и сохранять в памяти учебную задачу урока. Осмысливать содержание читаемого текста, различать текст по его признакам. Определять тему и главную мысль текста. Подбирать заголовок к тексту. Соотносить заголовок и текст. Выделять части текста и обосновывать правильность их выделения. Составлять план текста. Работать с рубрикой «Страничка для любознательных»: знакомство с происхождением слова каникулы. Оценивать результаты своей деятельности	

	любопытных», с. 9.			
3	<p>Подробное изложение повествовательного текста по коллективно составленному плану.</p> <p>Развитие речи: комплексная работа над структурой текста (чтение, определение темы и главной мысли текста, озаглавливание, структура текста, определение микротем, составление плана). Развитие чувства ответственности за порученное дело. Понятия: изложение, подробное изложение.</p> <p>Учебник: упр. 8.</p>	1	<p>Понимать и сохранять в памяти учебную задачу урока. Работать с памяткой «Как подготовиться к изложению». Определять алгоритм подготовительной работы к написанию изложения. Подготовиться к написанию изложения (либо по памятке, либо под руководством учителя). Подробно излагать содержание повествовательного текста, соблюдать при письме нормы построения текста (логичность, последовательность, связность, соответствие теме и др.), проверить написанное изложение. Оценивать результаты своей деятельности</p>	
4	<p>Типы текстов.</p> <p>Формирование навыка смыслового чтения текстов различных стилей и жанров в соответствии с учебными целями и задачами (это учебное действие формируется при изучении всего курса русского языка). Создание собственных текстов по предложенным темам с использованием разных типов речи. Учебник: упр. 9-11.</p>	1	<p>Понимать и сохранять в памяти учебную задачу урока. Осмысленно читать текст. Сравнить между собой разные типы текстов: повествование, описание, рассуждение. Сопоставлять тексты разного стиля. Работать с памяткой «Как подготовиться к составлению повествовательного текста» (учебник, ч. 2). Сочинять рассказ в соответствии с выбранной темой, типом речи и стилем. Оценивать результаты своей деятельности</p>	
	Предложение и словосочетание	16		
5-6	<p>Предложение как единица речи. Виды предложений по цели высказывания.</p> <p>Знаки препинания в конце предложений.</p> <p>Понятия: предложение, повествовательные, вопросительные и побудительные предложения.</p> <p>Словарь: хозяин, хозяйство.</p> <p>Учебник: упр. 12-16.</p> <p>Учебник: упр. 17-19.</p>	2	<p>Понимать и сохранять в памяти учебную задачу урока. Различать предложения в тексте; составлять предложения из данных слов и определять тему составленных предложений; составлять продолжение текста, придумывая предложения соответственно теме других предложений. Находить в тексте и составлять собственные предложения, различные по цели высказывания. Соблюдать в устной речи логическое (смысловое) ударение и интонацию конца предложения. Классифицировать предложения по цели высказывания, обосновывать использование знаков препинания в конце предложений. Оценивать результаты своей деятельности</p>	

7	<p>Обращение.</p> <p>Предложения с обращением. Знаки препинания в предложениях с обращением.</p> <p>Понятие: обращение.</p> <p>Учебник: упр. 20-22.</p>	1	<p>Понимать и сохранять в памяти учебную задачу урока. Различать предложения с обращением. Находить обращение в начале, середине и конце предложения. Составлять предложения с обращением. Выделять обращения на письме. Оценивать результаты своей деятельности</p>	
8-9	<p>Главные и второстепенные члены предложения.</p> <p>Основа предложения.</p> <p>Связи между словами в предложении. Нахождение главных членов предложения: подлежащего и сказуемого. Различение главных и второстепенных членов предложения. Предложения распространённые и нераспространённые. Моделирование предложений. Разбор предложений по членам предложения.</p> <p>Учебник: упр. 23-25.</p> <p>Работа с рубрикой «Страничка для любознательных»: «Второстепенные члены предложения». Развитие речи: составление предложений по рисункам (распространённых и нераспространённых); составление из деформированных предложений текста. Понятия: определение, дополнение, обстоятельство.</p> <p>Учебник: упр. 26-27, рубрика «Страничка для любознательных», с. 21.</p>	2	<p>Понимать и сохранять в памяти учебную задачу урока. Определять роль главных и второстепенных членов в предложении. Различать и выделять главные члены предложения и объяснять способы нахождения главных членов предложения. Различать распространённые и нераспространённые предложения. Устанавливать при помощи смысловых вопросов связь между словами в предложении. Анализировать схемы предложений, составлять по ним собственные предложения. Работать с памяткой «Разбор предложения по членам предложения». Разбирать предложение по членам предложения. Оценивать результаты своей деятельности. Работать с рубрикой «Страничка для любознательных»: «Второстепенные члены предложения». Оценивать результаты своей деятельности</p>	
10	<p>Словосочетание.</p> <p>Словосочетание и предложение. Главное и зависимое слова в словосочетании. Выделение словосочетаний из предложений. Словарь: горизонт.</p> <p>Понятия: словосочетание, главное и зависимое слова.</p> <p>Учебник: упр. 28-30.</p>	1	<p>Понимать и сохранять в памяти учебную задачу урока. Сравнить предложение, словосочетание и слово; объяснять их сходство и различия. Определять в словосочетании главное и зависимое слова при помощи вопроса. Устанавливать при помощи смысловых вопросов связь между словами в словосочетании, ставить вопросы к зависимому слову. Выделять в предложении основу и словосочетания. Составлять из словосочетаний предложение. Оценивать результаты своей деятельности</p>	
11	<p>Входной контрольный диктант №1</p> <p>Проверить умения применять правила написания слов</p>	1	<p>Писать отдельно слова в предложении, оформлять предложения, записывать слова без пропуска. Выполнять грамматический разбор.</p>	

	на изученные орфограммы, выполнение грамматического разбора предложения, разбор слова по составу.		Разбор слова по составу.	
12-13	<p>Однородные члены предложения. Знаки препинания в предложениях с однородными членами, соединёнными интонацией перечисления.</p> <p>Представление о предложениях с однородными членами. Однородные члены в предложении (подлежащее, сказуемое, второстепенные члены). Формирование уважительного отношения к ТРУДУ.</p> <p>Понятия: однородные члены предложения, однородные подлежащие, однородные сказуемые, однородные второстепенные члены, интонация перечисления. Словарь: комбайн, комбайнер, комбайнёр.</p> <p>Учебник: упр. 32-34.</p> <p>Связь однородных членов в предложении: при помощи интонации перечисления.</p> <p>Учебник: упр. 35-38.</p>	2	<p>Понимать и сохранять в памяти учебную задачу урока. Распознавать предложения с однородными членами, находить их в тексте. Определять, каким членом предложения являются однородные члены. Распознавать однородные второстепенные члены, имеющие при себе пояснительные слова. Соблюдать интонацию перечисления при чтении предложений с однородными членами. Наблюдать за постановкой запятой в предложениях с однородными членами. Анализировать таблицу «Однородные члены предложения» и составлять по ней сообщение. Записывать предложения с однородными членами, разделяя однородные члены запятыми. Оценивать результаты своей деятельности</p>	
14	<p>Однородные члены предложения. Запятая между однородными членами предложения, соединёнными союзами.</p> <p>Связь однородных членов в предложении: при помощи интонации перечисления, при помощи союзов (и, а, но). Предложения с однородными членами, соединёнными союзами и, а, но.</p> <p>Словарь: багаж.</p> <p>Учебник: упр. 39-42.</p>	1	<p>Понимать и сохранять в памяти учебную задачу урока. Наблюдать за постановкой запятой в предложениях с однородными членами, соединёнными перечислительной интонацией и союзами и, а, но. Находить в предложении однородные члены, соединённые союзами. Обосновывать постановку запятых в предложениях с однородными членами. Составлять предложения с однородными членами из нескольких простых предложений. Объяснять выбор нужного союза в предложении с однородными членами. Оценивать результаты своей деятельности</p>	
15	<p>Однородные члены предложения.</p> <p>Предложения с однородными членами без союзов и с союзами и, а, но. Знаки препинания в предложениях с однородными членами.</p>	1	<p>Понимать и сохранять в памяти учебную задачу урока. Анализировать лингвистический текст «Знаки между однородными членами» и составлять по нему сообщение. Составлять предложения с однородными членами без союзов и с союзами (и, а, но). Объяснять</p>	

	Словарь: календарь. Учебник: упр. 43-47.		выбор нужного союза в предложении с однородными членами. Продолжать ряд однородных членов. Обосновывать постановку запятых в предложениях с однородными членами. Оценивать текст с точки зрения пунктуационной правильности. Оценивать результаты своей деятельности	
16	Сочинение по репродукции картины И. И. Левитана «Золотая осень». Подготовка к выполнению проекта «Похвальное слово знакам препинания». Развитие речи: составление рассказа по репродукции картины И. И. Левитана «Золотая осень». Учебник: упр. 48, рубрика «Наши проекты», с. 35.	1	Понимать и сохранять в памяти учебную задачу урока. Составлять небольшой текст по репродукции картины И. И. Левитана «Золотая осень» под руководством учителя и записывать его. Оценивать результаты своей деятельности	
17	Проект «Похвальное слово знакам препинания».	1		
18	Простые и сложные предложения. Различение простых и сложных предложений. Союзы в сложном предложении. Запятая между частями сложного предложения. Понятия: простое и сложное предложения, части сложного предложения. Учебник: упр. 49-51.	1	Понимать и сохранять в памяти учебную задачу урока. Сравнить простые и сложные предложения. Находить сложные предложения в тексте. Выделять в сложном предложении его основы. Ставить запятые между частями сложного предложения. Составлять сложные предложения. Оценивать результаты своей деятельности	
19	Простое предложение с однородными членами и сложное предложение. Знаки препинания в простых и сложных предложениях. Словарь: прекрасный. Учебник: упр. 52-55.	1	Понимать и сохранять в памяти учебную задачу урока. Различать простое предложение с однородными членами и сложное предложение. Обосновывать постановку запятых в предложениях с однородными членами и в сложных предложениях. Оценивать текст с точки зрения пунктуационной правильности. Оценивать результаты своей деятельности	
20	Письменное изложение повествовательного текста по самостоятельно составленному плану. Учебник: упр. 56.	1	Понимать и сохранять в памяти учебную задачу урока. Письменно передавать содержание повествовательного текста по самостоятельно составленному плану. Оценивать результаты своей деятельности	
	Слово в языке и речи	22		

21	<p>Работа над ошибками, допущенными в изложении. Проверочная работа.</p> <p>Учебник: рубрика «Проверь себя», с. 40</p>	1	<p>Понимать и сохранять в памяти учебную задачу урока. Анализировать высказывания о русском языке. Находить слова, значение которых требует уточнения. Определять значение слова по тексту или уточнять с помощью толкового словаря. Объяснять принцип построения толкового словаря. Определять (выписывать) значение слова, пользуясь толковым словарём (сначала с помощью учителя, затем самостоятельно). Работать с рубрикой «Страничка для любознательных»: знакомство с этимологией слов, одной из частей которых является часть библио-.</p>	
22	<p>Лексическое значение слова (повторение).</p>	1	<p>Определять (выписывать) значение слова, пользуясь толковым словарём (сначала с помощью учителя, затем самостоятельно). Работать с рубрикой «Страничка для любознательных»: знакомство с этимологией слов, одной из частей которых является часть библио-.</p>	
23	<p>Понимание слова как единства звучания и значения. Выявление слов, значение которых требует уточнения. Определение значения слова по тексту или уточнение значения с помощью толкового словаря. Работа с толковым словарём русского языка. Анализ высказываний о русском языке русских писателей и формирование эмоционально-ценностного отношения к родному языку. Понятия: лексическое значение слова, толковый словарь.</p> <p>Словарь: библиотека, библиотекарь.</p> <p>Учебник: упр. 57-61, 64, рубрика «Страничка для любознательных», с. 44.</p> <p>Многозначные слова. Слова в прямом и переносном значениях. Заимствованные слова. Устаревшие слова. Уточнение представлений об однозначных и многозначных словах, о прямом и переносном значениях слов, устаревших и новых словах, заимствованных словах. Наблюдение за использованием многозначных слов в тексте.</p> <p>Развитие речи: составление предложений и текста на тему «Листопад».</p> <p>Словарь: шофёр.</p> <p>Учебник: упр. 62-68.</p>	1	<p>Составлять собственные толковые словарики, внося в них слова, значение которых ранее было неизвестно. Понимать и сохранять в памяти учебную задачу урока. Распознавать многозначные слова, слова в прямом и переносном значениях, устаревшие и заимствованные слова. Анализировать и определять значения многозначного слова, его употребление в прямом и переносном значениях. Сравнить прямое и переносное значения слов, выбирать из текста предложение, в котором слово употреблено в прямом или переносном значении. Работать с таблицей «Заимствованные слова». Наблюдать по таблице за словами, пришедшими к нам из других языков. Работать со словарём иностранных слов. Составлять предложения и текст на тему «Листопад». Оценивать результаты своей деятельности</p>	
24	<p>Синонимы. Антонимы. Омонимы.</p> <p>Уточнение представлений о синонимах, антонимах, омонимах, наблюдение за использованием слов в тексте. Работа с лингвистическими словарями сино-</p>	1	<p>Понимать и сохранять в памяти учебную задачу урока. Распознавать синонимы, антонимы, омонимы среди слов других лексических групп. Подбирать к слову синонимы, антонимы. Контролировать уместность использования слов в предложениях, находить случаи</p>	

	нимов, антонимов, омонимов. Учебник: упр. 69-73.		неудачного выбора слова, корректировать обнаруженные ошибки, подбирая наиболее точный синоним. Работать с лингвистическими словарями учебника (синонимов, антонимов, омонимов), находить в них нужную информацию о слове. Оценивать результаты своей деятельности	
25	Фразеологизмы. Уточнение представлений о фразеологизмах. Развитие речи: составление текста по фразеологизму. Словарь: ещё. Учебник: упр. 74-76, рубрика «Страничка для любознательных», с. 49.	1	Понимать и сохранять в памяти учебную задачу урока. Наблюдать за значениями фразеологизмов. Составлять текст по рисунку и данному фразеологизму. Работать с рубрикой «Страничка для любознательных»: «О фразеологизме во весь опор». Работать с лингвистическим словарём фразеологизмов, находить в нём нужную информацию о слове. Оценивать результаты своей деятельности	
26	Состав слова. Значимые части слова (повторение). Корень, приставка, суффикс, окончание, основа. Значение суффиксов и приставок. Различение однокоренных слов и различных форм одного и того же слова. Различение однокоренных слов и синонимов, однокоренных слов и слов с омонимичными корнями. Понятия: корень, приставка, суффикс, окончание, основа, однокоренные слова. Словарь: корабль, костюм. Учебник: упр. 77—81.	1	Понимать и сохранять в памяти учебную задачу урока. Пользоваться в речи словами-понятиями: корень, приставка, суффикс, окончание; знать существенные признаки понятий и использовать их при опознавании значимых частей слова. Выделять в слове значимые части. Наблюдать за способами образования нового слова. Различать однокоренные слова и формы одного и того же слова, синонимы и однокоренные слова, однокоренные слова и слова с омонимичными корнями. Объединять и контролировать правильность объединения слов в группу: обнаруживать лишнее слово в ряду предложенных. Работать с таблицей «Значимые части слова», составлять по ней сообщение. Оценивать результаты своей деятельности	
27	Состав слова. Значимые части слова. Роль окончаний в слове. Разбор слова по составу. Определение в словах с однозначно выделяемыми морфемами окончания, корня, приставки, суффикса, основы. Разбор слова по составу. Учебник: упр. 82-85.	1	Понимать и сохранять в памяти учебную задачу урока. Объяснять значение слова, роль и значение суффиксов и приставок. Распознавать значимые части слова. Работать с памяткой «Разбор слова по составу». Объяснять алгоритм разбора слова по составу, использовать его при разборе слова по составу. Оценивать результаты своей деятельности	
28	Состав слова. Приставки и суффиксы. Образование однокоренных слов с помощью суффиксов и приставок. Разбор слова по составу.	1	Понимать и сохранять в памяти учебную задачу урока. Анализировать заданную схему слова и подбирать слова заданного состава. Анализировать текст с целью нахождения в нём	

	<p>Моделирование состава слова. Развитие речи: свободный диктант (учебник, упр. 87). Учебник: упр. 86-88.</p>		<p>однокоренных слов, слов с определёнными суффиксами и приставками. Моделировать слова. Оценивать результаты своей деятельности</p>	
29-30	<p>Правописание гласных и согласных в корне слова. Правописание слов с безударным гласным в слове, с парным по глухости-звонкости согласным, с непроизносимым согласным. Понятия: орфограмма, проверяемая и непроверяемая орфограммы. Словарь: железо. Учебник: упр. 89-92. Учебник: упр. 93-96.</p>	2	<p>Понимать и сохранять в памяти учебную задачу урока. Работать с таблицей «Правописание гласных и согласных в корне слова», устанавливать сходство и различия в способах проверки гласных и согласных в корне слова. Устанавливать наличие в словах изученных орфограмм, обосновывать их написание. Использовать алгоритм применения орфографического правила при обосновании написания слова. Контролировать правильность записи слов и текста с изучаемыми орфограммами. Оценивать результаты своей деятельности</p>	
31	<p>Правописание слов с удвоенными согласными. Правописание суффиксов и приставок в словах. Словарь: вокзал, пассажир, пассажирский. Учебник: упр. 97-101, рубрика «Страничка для любознательных», с. 61.</p>	1	<p>Понимать и сохранять в памяти учебную задачу урока. Писать слова с удвоенными согласными, пользоваться орфографическим словарём при проверке написания слов с удвоенными согласными в корне слова. Определять место удвоенных согласных в слове (в корне, на стыке корня и суффикса, на стыке приставки и корня). Работать с рубрикой «Страничка для любознательных»: «О происхождении слов». Пользоваться орфографическим словарём при проверке написания приставок и суффиксов. Контролировать правильность записи слов и слов в тексте, находить неправильно записанные слова и исправлять ошибки. Оценивать результаты своей деятельности</p>	
32	<p>Правописание гласных и согласных в приставках и суффиксах. Правописание слов с суффиксами -ик, -ек, -ок, -онок. Правописание предлогов и приставок. Словарь: билет. Учебник: упр. 102-105.</p>	1	<p>Понимать и сохранять в памяти учебную задачу урока. Устанавливать наличие в словах изученных орфограмм, обосновывать их написание. Устанавливать зависимость способа проверки от места орфограммы в слове. Использовать алгоритм применения орфографического правила при обосновании написания слова. Контролировать правильность записи слов в тексте, находить неправильно записанные слова и исправлять ошибки. Оценивать результаты своей деятельности</p>	
33	<p>Правописание слов с разделительными твёрдым (ь) и мягким (Ь) знаками. Развитие речи: составление объявления. Учебник: упр. 106-109.</p>	1	<p>Понимать и сохранять в памяти учебную задачу урока. Различать значение разделительного твёрдого (ь) и разделительного мягкого (Ь) знаков в слове, определять их место в слове, приводить примеры слов с данной орфограммой. Использовать алгоритм применения орфографического правила при обосновании написания слова с разделительным твёрдым (ь) или разделительным мягким (Ь) знаком.</p>	

			Заменять звуковые обозначения слова буквенными. Переносить слова с разделительными твёрдым (ь) и мягким (ъ) знаками. Составлять объявление на выбранную тему. Оценивать результаты своей деятельности	
34	<p>Письменное изложение повествовательного деформированного текста.</p> <p>Развитие речи: работа с текстом (восстановление последовательности частей текста, самостоятельное составление плана текста, анализ и озаглавливание каждой части текста). Учебник: упр. 110.</p>	1	Понимать и сохранять в памяти учебную задачу урока. Восстанавливать нарушенную последовательность частей текста и письменно подробно воспроизводить содержание текста. Оценивать результаты своей деятельности	
35-36	<p>Работа над ошибками, допущенными в изложении.</p> <p>Части речи: имя существительное, имя прилагательное, имя числительное, местоимение, глагол (повторение). Повторение и уточнение представлений о частях речи.</p> <p>Части речи, деление частей речи на самостоятельные и служебные. Признаки изученных частей речи. Работа с графической наглядностью. Понятия: части речи (имя существительное, имя прилагательное, имя числительное, местоимение, глагол).</p> <p>Словарь: двенадцать. Учебник: упр. 111-116. Учебник: упр. 117—120.</p>	2	Понимать и сохранять в памяти учебную задачу урока. Адекватно оценивать результаты написанного изложения, определять границы своих достижений, намечать пути преодоления ошибок и недочетов. Анализировать таблицы «Самостоятельные части речи», «Грамматические признаки частей речи» и составлять по ним сообщение. Подбирать примеры изученных частей речи. Анализировать изученные грамматические признаки частей речи и соотносить их с той частью речи, которой они присущи. Различать части речи на основе изученных признаков. Оценивать результаты своей деятельности	
37	<p>Части речи: глагол, имя числительное.</p> <p>Правописание имён числительных. Произношение имён числительных в соответствии с литературной нормой.</p> <p>Словарь: одиннадцать, шестнадцать, двадцать.</p> <p>Учебник: упр. 121-123.</p>	1	Понимать и сохранять в памяти учебную задачу урока. Определять изученные признаки частей речи (глагола, имени числительного), образовывать формы глагола. Правильно произносить имена числительные. Наблюдать за правописанием некоторых имён числительных. Оценивать результаты своей деятельности	
38-39	<p>Наречие как часть речи (общее представление).</p> <p>Признаки наречия.</p> <p>Значение и употребление в речи. Понятие: наречие.</p> <p>Словарь: впереди, медленно.</p>	2	Понимать и сохранять в памяти учебную задачу урока. Наблюдать за признаками наречия как части речи. Наблюдать за ролью наречия в речи. Осмысливать определение наречия. Оценивать результаты своей деятельности	

	Учебник: упр. 124-126. Словарь: здесь, вчера, теперь, завтра. Учебник: упр. 127-129.			
40	Наречие как часть речи. Образование наречий. Работа над значимыми частями слов- наречий. Учебник: упр. 130-132, подготовка к выполнению заданий рубрики «Проверь себя», с. 78.	1	Понимать и сохранять в памяти учебную задачу урока. Наблюдать за образованием наречий. Образовывать наречия от имён прилагательных. Разбирать наречия по составу. Оценивать результаты своей деятельности	
41	Сочинение-отзыв по репродукции картины В. М. Васнецова «Иван Царевич на Сером волке». Словарь: налево, направо, слева, справа. Учебник: упр. 133, 134	1	Понимать и сохранять в памяти учебную задачу урока. Адекватно оценивать результаты работы по разделу, определять границы своих достижений, намечать пути преодоления ошибок и недочётов. Обсуждать отзыв С. И. Мамонтова о картине В. М. Васнецова «Иван Царевич на Сером волке», высказывать своё суждение и сочинять собственный текст-отзыв о картине. Оценивать результаты своей деятельности	
42	Контрольный диктант за 1 четверть №2 Проверить умение применять правила написания слов на изученные орфограммы, выделять слова на безударную гласную в корне слова, слова с разделительным мягким знаком, непроизносимую согласную, выполнять грамматический разбор предложения.	1	Применять правила написания слов на изученные орфограммы, выделять слова на безударную гласную в корне, слова с разделительным мягким знаком, непроизносимую согласную, выполнять грамматический разбор предложения.	
	Имя существительное	39		
43-44	Работа над ошибками, допущенными в контрольном диктанте. Изменение по падежам имён существительных. Начальная форма имени существительного. Учебник: упр. 135-137. Различение падежных и смысловых (синтаксических) вопросов. Определение падежа, в котором употреблено имя существительное. Учебник: упр. 138-140, рубрика «Вспомните!», с. 83.	2	Понимать и сохранять в памяти учебную задачу урока. Адекватно оценивать результаты контрольного диктанта, определять границы своих достижений. Различать имена существительные, определять их признаки. Изменять имена существительные по падежам. Различать имена существительные в начальной и косвенных формах. Различать падежные и смысловые (синтаксические) вопросы, предлоги, употребляемые с каждым из падежей. Работать с памяткой «Как определить падеж имени существительного». Определять падеж, в котором употреблено имя существительное. Оценивать результаты своей деятельности	

45	<p>Признаки падежных форм имён существительных.</p> <p>Различение падежных и смысловых (синтаксических) вопросов. Определение падежа, в котором употреблено имя существительное.</p> <p>Учебник: упр. 138-140, рубрика «Вспомните!», с. 83.</p>	1	<p>Понимать и сохранять в памяти учебную задачу урока. Работать с таблицей «Признаки падежных форм имён существительных». Различать падежные и смысловые (синтаксические) вопросы, предлоги, употребляемые с каждым из падежей. Работать с памяткой «Как определить падеж имени существительного». Определять падеж, в котором употреблено имя существительное. Оценивать результаты своей деятельности</p>
46	<p>Различение имён существительных, употреблённых в именительном, родительном, винительном падежах.</p> <p>Соблюдение норм литературного произношения форм имён существительных.</p> <p>Учебник: упр. 141-144, рубрика «Говори правильно!», с. 84.</p>	1	<p>Понимать и сохранять в памяти учебную задачу урока. Определять падеж имён существительных. Различать имена существительные, употребление в дательном, родительном, винительном падежах сравнивать их признаки. Обосновывать правильность определения падежа. Правильно употреблять в речи формы имен существительных. Оценивать результаты своей деятельности</p>
47	<p>Различение имён существительных, употреблённых в дательном, винительном, творительном падежах.</p> <p>Словарь: телефон, телепередача.</p> <p>Учебник: упр. 145-148</p>	1	<p>Понимать и сохранять в памяти учебную задачу урока. Определять падеж имён существительных. Различать имена существительные, употребление в дательном, родительном, винительном падежах сравнивать их признаки. Обосновывать правильность определения падежа. Правильно употреблять в речи формы имен существительных. Оценивать результаты своей деятельности</p>
48	<p>Различение имён существительных, употреблённых в предложном падеже.</p> <p>Имена существительные, которые употребляются в одной форме (пальто).</p> <p>Словарь: аллея.</p> <p>Учебник: упр. 149-152, рубрика «Страничка для любознательных», с. 88.</p>	1	<p>Понимать и сохранять в памяти учебную задачу урока. Определять падеж изменяемых и неизменяемых имён существительных. Различать имена существительные, употреблённые в предложном и винительном падежах, сопоставлять их внешне сходные признаки. Работать с рубрикой «Страничка для любознательных»: «Употребление падежей в речи». Соблюдать нормы употребления в речи неизменяемых имён существительных. Оценивать результаты своей деятельности</p>
49	<p>Три склонения имён существительных. 1 –е склонение имён существительных.</p> <p>Наблюдение за различием в системе падежных окончаний имён существительных разных склонений. Введение термина тип склонения. Признаки имён</p>	1	<p>Понимать и сохранять в памяти учебную задачу урока. Наблюдать за различием в системе падежных окончаний имён существительных разных склонений. Наблюдать за признаками имён существительных 1-го склонения. Определять принадлежность имён существительных к 1-му склонению и обосновывать правильность этого определения. Находить имена существительные 1 –го склонения в предложениях.</p>

	<p>существительных 1-го склонения. Понятие: 1-е склонение имён Существительных.</p> <p>Словарь: беседа, беседовать.</p> <p>Учебник: упр. 153-157.</p>		<p>Подбирать примеры существительных 1-го склонения. Оценивать результаты своей деятельности</p>	
50	<p>Падежные окончания имён Существительных 1-го склонения.</p> <p>Работа с таблицей «Падежные окончания имён существительных 1-го склонения». Сопоставление ударных и безударных окончаний имён существительных 1-го склонения в одном и том же падеже.</p> <p>Учебник: упр. 158-160.</p>	1	<p>Понимать и сохранять в памяти учебную задачу урока. Анализировать таблицу «Падежные окончания имён существительных 1-го склонения», сопоставлять ударные и безударные падежные окончания имён существительных 1-го склонения в одном и том же падеже, находить сходство окончаний в дательном и предложном падежах. Склонять имена существительные 1 – го склонения, проверять написание безударных окончаний по таблице. Определять принадлежность имён существительных к 1-му склонению и обосновывать правильность написанных окончаний имён существительных. Оценивать результаты своей деятельности</p>	
51	<p>2-е склонение имён существительных. Признаки имён существительных 2-го склонения.</p> <p>Формировать представление о профессии агронома.</p> <p>Понятие: 2-е склонение имён Существительных.</p> <p>Словарь: агроном.</p> <p>Учебник, упр. 162-165.</p>	1	<p>Понимать и сохранять в памяти учебную задачу урока. Наблюдать за признаками имён существительных 2-го склонения. Определять принадлежность имён существительных ко 2-му склонению и обосновывать правильность этого определения. Находить имена существительные 2-го склонения в предложениях. Подбирать примеры существительных 2-го склонения. Находить сходство и различия в признаках имён существительных 1 –го и 2-го склонений. Оценивать результаты своей деятельности</p>	
52	<p>Падежные окончания имён Существительных 2-го склонения.</p> <p>Работать с таблицей «Падежные окончания имён существительных 2-го склонения». Сопоставление ударных и безударных окончаний имён существительных 1-го склонения в одном и том же падеже.</p> <p>Учебник: упр. 166-168.</p>	1	<p>Понимать и сохранять в памяти учебную задачу урока. Находить имена существительные 2-го склонения в предложениях. Подбирать примеры имён существительных 2-го склонения. Анализировать таблицу «Падежные окончания имён существительных 2-го склонения», сопоставлять ударные и безударные падежные окончания имён существительных 2-го склонения в одном и том же падеже, находить сходство окончаний в родительном и винительном падежах у одушевлённых имён существительных и в именительном и винительном падежах у неодушевлённых имён существительных. Склонять имена существительные 2-го склонения, проверять написание безударных окончаний по таблице, обосновывать правильность написанных окончаний имён существительных 2-го склонения. Оценивать результаты своей деятельности</p>	

53	<p>3-е склонение имён существительных.</p> <p>Признаки имён существительных 3-го склонения. Формирование представлений о таких нравственных категориях, как совесть, справедливость, искренность и др.</p> <p>Развитие речи: составление текста-рассуждения на тему «Что такое совесть».</p> <p>Учебник: упр. 169-172.</p>	1	<p>Понимать и сохранять в памяти учебную задачу урока. Наблюдать за признаками имён существительных 3-го склонения. Определять принадлежность имён существительных к 3-му склонению и обосновывать правильность этого определения. Находить имена существительные 3-го склонения в предложениях. Подбирать примеры имён существительных 3-го склонения. Находить сходство и различия в признаках имён существительных 2-го и 3-го склонений. Выражать своё понимание таких нравственных категорий, как совесть и др. Составлять текст-рассуждение «Как я понимаю, что такое совесть». Оценивать результаты своей деятельности</p>	
54	<p>Падежные окончания имён Существительных 3-го склонения.</p> <p>Работа с таблицей «Падежные окончания имён существительных 3-го склонения». Сопоставление ударных и безударных окончаний имён существительных 3-го склонения в одном и том же падеже.</p> <p>Учебник: упр. 173-175.</p>	1	<p>Понимать и сохранять в памяти учебную задачу урока. Находить имена существительные 3-го склонения в предложениях. Подбирать примеры имён существительных 3-го склонения. Анализировать таблицу «Падежные окончания имён существительных 3-го склонения», сопоставлять ударные и безударные падежные окончания имён существительных 3-го склонения в одном и том же падеже, находить сходство окончаний в родительном, дательном и предложном падежах. Склонять имена существительные 3-го склонения, проверять написание безударных окончаний по таблице, обосновывать правильность написанных окончаний имён существительных. Оценивать результаты своей деятельности</p>	
55	<p>Урок развития речи. Вариант 1. Сочинение по репродукции картины художника А. А. Пластова «Первый снег» (сочинение-описание). Вариант 2. Подробное изложение повествовательного текста по самостоятельно составленному плану.</p> <p>Учебник: упр. 161 или упр. 180</p>	1	<p>Понимать и сохранять в памяти учебную задачу урока. 1) Составлять описательный текст по репродукции картины художника А. А. Пластова «Первый снег» (под руководством учителя). 2) Письменно передавать содержание повествовательного текста по самостоятельно составленному плану. Оценивать результаты своей деятельности</p>	
56-57	<p>Работа над ошибками, допущенными в сочинении (изложении). Обобщение знаний об именах существительных трёх склонений.</p> <p>Словарь: пейзаж. Учебник: упр. 176-179.</p> <p>Правописание безударных падежных окончаний имён существительных в единственном числе</p> <p>Учебник: упр. 181-184.</p>	2	<p>Понимать и сохранять в памяти учебную задачу урока. Адекватно оценивать результаты написанного сочинения или изложения, определять границы своих достижений. Сравнивать имена существительные разных склонений: находить их сходство и различия. Работать с таблицей (упр. 176) и памяткой «Как определить склонение имён существительных». Классифицировать имена существительные по склонениям. Обосновывать принадлежность имён существительных к каждому типу склонения. Понимать и сохранять в памяти учебную задачу урока. Работать с таблицей «Пра-</p>	

			вописание безударных падежных окончаний имён существительных в единственном числе». Сопоставлять формы имён существительных, имеющих окончания –е и –и. Анализировать разные способы проверки безударного падежного окончания и выбирать нужный способ проверки при написании слова. Составлять рассуждение при обосновании написания безударного падежного окончания имени существительного. Оценивать результаты своей деятельности	
58	Именительный и винительный падежи имён существительных. Соблюдение норм употребления в литературной речи глаголов одеть и надеть. Учебник: упр. 185-190.	1	Понимать и сохранять в памяти учебную задачу урока. Работать с таблицей «Именительный и винительный падежи имён существительных». Распознавать именительный и винительный падежи имён существительных. Разбирать предложение по членам предложения. Анализировать предложение, где подлежащее и дополнение отвечают на один и тот же вопрос. Составлять предложение с именами существительными, употреблёнными в данных падежных формах. Оценивать результаты своей деятельности	
59-60	Падежные окончания имён Существительных в родительном падеже. Формировать представление о профессиях. Варианты падежных окончаний. Развитие речи: составление предложений по данному началу; работа с текстом: составление текста из деформированных частей, определение его темы и главной мысли. Словарь: инженер, инженеры. Учебник: упр. 191-200.	2	Понимать и сохранять в памяти учебную задачу урока. Работать с таблицей «Родительный падеж имён существительных». Определять способы проверки написания безударного падежного окончания в родительном падеже. Писать слова в данной падежной форме и обосновывать написание безударного падежного окончания. Наблюдать за вариантами написания окончаний имён существительных в родительном падеже и употреблением данных падежных форм в разговорной речи. Составлять предложения по данному началу. Составлять текст из деформированных частей, определять его тему и главную мысль. Оценивать результаты своей деятельности	
61	Падежные окончания одушевлённых имён существительных в именительном, родительном и винительном падежах. Формировать представление о профессии хлебороба. Развитие речи: составление текста на тему «В гостях у хлебороба». Словарь: хлебороб. Учебник: упр. 201-206.	1	Понимать и сохранять в памяти учебную задачу урока. Различать имена существительные в именительном, родительном и винительном падежах, сопоставлять их падежные окончания. Обосновывать правильность определения падежа. Использовать при распознавании родительного и винительного падежей одушевлённых имён существительных 2-го склонения приём замены этих имён существительных именами существительными 1-го склонения. Составлять текст на тему «В гостях у хлебороба». Оценивать результаты своей деятельности	

62	<p>Падежные окончания имён Существительных в дательном падеже.</p> <p>Формирование представлений о здоровом образе жизни. Словарь: овца.</p> <p>Учебник: упр. 207-210.</p>	1	<p>Понимать и сохранять в памяти учебную задачу урока. Различать имена существительные в именительном, родительном и винительном падежах. Определять значения слов и их употребление в речи. Работать с таблицей «Дательный падеж имён существительных». Различать имена существительные в дательном падеже. Определять способы проверки написания безударного падежного окончания в дательном падеже. Писать слова в данной падежной форме и обосновывать написание безударного падежного окончания. Сопоставлять падежные окончания имён существительных в родительном и дательном падежах. Оценивать результаты своей деятельности</p>	
63	<p>Падежные окончания имён Существительных в родительном и дательном падежах.</p> <p>Формировать представления о нравственных качествах человека (на примере пословиц из упр. 214).</p> <p>Учебник: упр. 211-214.</p> <p>Оформление адреса на конверте.</p> <p>Словарь: адрес.</p> <p>Учебник: упр. 215-218.</p>	1	<p>Понимать и сохранять в памяти учебную задачу урока. Различать имена существительные в родительном и дательном падежах. Определять способы проверки написания безударного падежного окончания в родительном и дательном падежах. Писать слова в данных падежных формах и обосновывать написание безударного падежного окончания. Сопоставлять формы имён существительных, имеющих окончания –е и –и. Составлять и записывать свой адрес на конверте. Контролировать правильность записи в тексте имён существительных с безударными окончаниями, находить и исправлять ошибки. Оценивать результаты своей деятельности</p>	
64-65	<p>Падежные окончания имён существительных в творительном падеже.</p> <p>Словарь: вчера, сегодня.</p> <p>Учебник: упр. 219-221, 224.</p> <p>Правописание имён существительных, оканчивающихся на шипящий и ц, в творительном падеже.</p> <p>Учебник: упр. 222, 223, 225, 226</p>	2	<p>Понимать и сохранять в памяти учебную задачу урока. Работать с таблицей «Творительный падеж имён существительных». Распознавать имена существительные в творительном падеже. Определять способы проверки написания безударного падежного окончания в творительном падеже. Писать слова в данной падежной форме и обосновывать написание безударного падежного окончания. Использовать правило написания имён существительных, оканчивающихся на шипящий и ц, в творительном падеже. Оценивать результаты своей деятельности</p>	
66	<p>Падежные окончания имён Существительных в предложном падеже.</p> <p>Употребление предлога об с именами существительными в предложном падеже.</p> <p>Соблюдение норм употребления форм имён</p>	1	<p>Понимать и сохранять в памяти учебную задачу урока. Различать имена существительные в предложном падеже. Определять способы проверки написания безударного падежного окончания в предложном падеже. Писать слова в данной падежной форме и обосновывать написание безударного падежного окончания. Сопоставлять формы</p>	

	существительных в предложном падеже. Учебник: упр. 227-230.		имён существительных, имеющих окончания –е и –и. Оценивать результаты своей деятельности	
67	<p>Правописание безударных падежных окончаний имён существительных в предложном падеже.</p> <p>Е и И в окончаниях имён существительных в предложном падеже.</p> <p>Учебник: упр. 231-233.</p>	1	Понимать и сохранять в памяти учебную задачу урока. Сопоставлять формы имён существительных в предложном падеже, имеющих окончания –е и –и. Писать слова в данной падежной форме и обосновывать написание безударного падежного окончания. Оценивать результаты своей деятельности	
68	<p>Правописание безударных окончаний имён существительных во всех падежах.</p> <p>Развитие речи: работа с текстом: определение темы, главной мысли, подбор заголовка.</p> <p>Учебник: упр. 234—237.</p>	1	Понимать и сохранять в памяти учебную задачу урока. Устанавливать наличие в именах существительных безударного падежного окончания и определять способ его проверки. Работать с таблицей «ѐ и и в окончаниях имён существительных». Сопоставлять формы имён существительных, имеющих окончания –е и –и. Определять падеж имён существительных и обосновывать написание безударного падежного окончания. Работать с текстом: определять тему, главную мысль, подбирать заголовок. Оценивать результаты своей деятельности	
69-70	<p>Правописание безударных окончаний имён существительных во всех падежах.</p> <p>Обсуждение вопросов экологической этики и правил поведения в лесу на основе содержания текстов учебника.</p> <p>Учебник: упр. 238-241.</p> <p>Словарь: костёр.</p> <p>Учебник: упр. 242-245.</p>	2	Понимать и сохранять в памяти учебную задачу урока. Сопоставлять формы имён существительных, имеющих окончания –е и –и. Определять падеж имен существительных и обосновывать написание безударного падежного окончания. Контролировать правильность записи в тексте имен существительных с безударными окончаниями, находить и исправлять. Контролировать правильность записи в предложении и в тексте имён существительных с безударными окончаниями, находить и исправлять ошибки. Оценивать результаты своей деятельности	
71	<p>Контрольный диктант № 3 за 2 четверть.</p> <p>Проверить умения применять правила написания слов на изученные орфограммы .</p>	1	Находить и отмечать в словах орфограммы. Объяснять, доказывать правильность написания слова с изученными орфограммами	
72	<p>Работа над ошибками, допущенными в контрольном диктанте. Морфологический разбор имени</p>	1	Понимать и сохранять в памяти учебную задачу урока. Адекватно оценивать результаты написанного диктанта-отзыва, определять	

	<p>существительного как части речи.</p> <p>Работа с рубрикой «Проверь себя», задания 3, 4, с. 143.</p> <p>Учебник: упр. 246, рубрика «Проверь себя», задания 1, 2, с. 143.</p>		<p>границы своих достижений. Работать с памяткой 4 «Разбор имени существительного как части речи». Определять последовательность действий при разборе имени существительного как части речи по заданному алгоритму, обосновывать правильность выделения изученных признаков имени существительного. Оценивать результаты своей деятельности</p>	
73-74	<p>Склонение имён существительных во множественном числе. Падежные окончания имён существительных множественного числа в именительном падеже.</p> <p>Словарь: путешествие, путешественник.</p> <p>Учебник: упр. 248-252.</p> <p>Словарь: директор.</p> <p>Учебник: упр. 253-256.</p>	2	<p>Понимать и сохранять в памяти учебную задачу урока. Определять форму множественного числа имён существительных и склонение имён существительных в форме множественного числа. Распределять имена существительные по склонениям. Изменять имена существительные в форме множественного числа по падежам. Определять падеж имён существительных во множественном числе. Распознавать имена существительные множественного числа в именительном падеже. Наблюдать за правописанием окончаний имён существительных в родительном падеже (работать с таблицей, упр. 253). Правильно употреблять в устной и письменной речи имена существительные во множественном числе. Работать с орфоэпическим словарём. Оценивать результаты своей деятельности</p>	
75-76	<p>Падежные окончания имён Существительных множественного числа в родительном падеже.</p> <p>Соблюдение норм произношения и написания имён существительных в родительном падеже. Расширять представление о богатстве русского языка.</p> <p>Словарь: килограмм, грамм.</p> <p>Учебник: упр. 257-260.</p> <p>Развитие речи: составление объявления в стенную газету.</p> <p>Словарь: газета.</p> <p>Учебник: упр. 261-264.</p>	2	<p>Понимать и сохранять в памяти учебную задачу урока. Распознавать имена существительные множественного числа в родительном падеже. Наблюдать за правописанием окончаний имён существительных в родительном падеже (работать с таблицей, упр. 257). Правильно употреблять в устной и письменной речи имена существительные во множественном числе в родительном падеже. Правильно употреблять в устной и письменной речи имена существительные во множественном числе в родительном падеже. Обосновывать написание безударного падежного окончания имён существительных в формах множественного числа. Оценивать результаты своей деятельности</p>	
77	<p>Винительный и родительный падежи одушевлённых имён существительных.</p> <p>Развитие речи: составление текста-диалога по рисунку. Учебник: упр. 265—268.</p>	1	<p>Понимать и сохранять в памяти учебную задачу урока. Распознавать одушевлённые имена существительные в винительном и родительном падежах во множественном числе, правильно писать окончания в данных падежах. Составлять по рисунку текст-диалог, используя в нём имена существительные в форме родительного падежа множественного числа. Оценивать результаты своей деятельности</p>	

78	<p>Падежные окончания имён Существительных множественного числа в дательном, творительном, предложном падежах.</p> <p>Развитие речи: составление предложений из деформированных слов с изменением форм имён существительных.</p> <p>Учебник: упр. 269-272.</p>	1	<p>Понимать и сохранять в памяти учебную задачу урока. Распознавать имена существительные множественного числа в дательном, творительном, предложном падежах. Наблюдать за правописанием окончаний имён существительных в дательном, творительном, предложном падежах и писать имена существительные в данных падежах. Обосновывать написание безударного падежного окончания имён существительных в формах множественного числа. Составлять предложения из деформированных слов с изменением форм имён существительных. Оценивать результаты своей деятельности</p>	
79	<p>Подробное изложение повествовательного текста по самостоятельно составленному плану.</p> <p>Учебник: упр. 273, 274, рубрика «Проверь себя», задание 3 – устно, задание 4 – письменно, с. 143.</p>	1	<p>Понимать и сохранять в памяти учебную задачу урока. Подробно письменно передавать содержание повествовательного текста. Контролировать правильность записи в тексте имён существительных с безударными окончаниями, находить и исправлять ошибки. Оценивать результаты своей деятельности</p>	
80	<p>Повторение и обобщение знаний по разделу «Имя существительное».</p> <p>Рекомендации к осуществлению проектной деятельности «Говорите правильно!». Работа над ошибками, допущенными учениками при написании изложения. Работа с рубрикой «Проверь себя».</p> <p>Развитие речи: обсуждение тем сочинений и сказки, составленной на основе творческого воображения по данному началу.</p> <p>Учебник: упр. 274, 275, рубрика «Наши проекты», с. 144, рубрика «Проверь себя», задания 3, 4, с. 143.</p>	1	<p>Понимать и сохранять в памяти учебную задачу урока. Адекватно оценивать результаты написанного изложения, выполнения заданий «Проверь себя», определять границы своих достижений. Сочинять текст-сказку на основе творческого воображения по данному началу. Оценивать результаты своей деятельности</p>	
81	<p>Проект «Говорите правильно!»</p>	1	<p>Исследовать речь взрослых (сверстников) относительно употребления некоторых форм имён существительных множественного числа в родительном падеже</p>	
	<p>Имя прилагательное</p>	28		
82-83	<p>Значение и употребление имён прилагательных в речи. Словообразование имён прилагательных. Число имён прилагательных.</p> <p>Понятие: имя прилагательное.</p>	2	<p>Понимать и сохранять в памяти учебную задачу урока. Находить имена прилагательные среди других слов и в тексте. Подбирать к данному имени существительному максимальное количество имён прилагательных. Определять роль имён прилагательных в описательном тексте. Образовывать имена прилагательные при</p>	

	<p>Словарь: автомобиль. Учебник: упр. 1-4.</p> <p>Словарь: семена. Учебник: упр. 5-9.</p>		<p>помощи суффиксов. Распознавать имена прилагательные-синонимы и имена прилагательные-антонимы. Определять роль имён прилагательных в описательном тексте. Определять число имён прилагательных, изменять имена прилагательные по числам. Выделять словосочетания, образованные из имён прилагательных и имён существительных. Оценивать результаты своей деятельности</p>	
84	<p>Род имён прилагательных. Изменение имён прилагательных по родам (в единственном числе). Правописание родовых окончаний имён прилагательных. Словарь: электростанция, электровоз, электричество, электрический. Учебник: упр. 10-13.</p>	1	<p>Понимать и сохранять в памяти учебную задачу урока. Определять род имён прилагательных. Изменять имена прилагательные по числам, по родам (в единственном числе). Различать начальную форму имени прилагательного. Согласовывать форму имени прилагательного с формой имени существительного при составлении словосочетаний «имя существительное + имя прилагательное». Правильно писать родовые окончания имён прилагательных. Оценивать результаты своей деятельности</p>	
85	<p>Сочинение-описание по личным наблюдениям на тему «Моя любимая игрушка». Развитие речи: работа с текстом-описанием, составление сочинения-описания по личным наблюдениям на тему «Моя любимая игрушка». Словарь: сейчас. Учебник: упр. 14-15.</p>	1	<p>Понимать и сохранять в памяти учебную задачу урока. Работать с памяткой «Как подготовиться к составлению описательного текста». Сочинять текст о любимой игрушке. Оценивать результаты своей деятельности</p>	
86	<p>Изменение по падежам имён прилагательных в единственном числе. Зависимость формы имени прилагательного от формы имени существительного. Алгоритм определения падежа имён прилагательных. Учебник: упр. 16-20.</p>	1	<p>Понимать и сохранять в памяти учебную задачу урока. Работать с таблицей в учебнике «Изменение по падежам имён прилагательных в единственном числе». Изменять имена прилагательные по падежам (кроме прилагательных на -ий, -ья, -ов, -ин). Работать с памяткой «Как определить падеж имён прилагательных». Определять падеж имён прилагательных и обосновывать правильность его определения. Обосновывать последовательность действий при определении падежа. Оценивать результаты своей деятельности</p>	
87-88	<p>Общее представление о склонении имён прилагательных мужского и среднего рода и их падежных окончаниях. Начальная форма имени прилагательного. Учебник: упр. 23-28.</p>	2	<p>Понимать и сохранять в памяти учебную задачу урока. Адекватно оценивать результаты сочинения-отзыва, определять границы своих достижений. Сравнивать по таблице падежные окончания имён прилагательных мужского и среднего рода. Изменять по падежам имена прилагательные мужского и среднего рода. Работать с памяткой «Как правильно написать безударное падежное окончание</p>	

	<p>Окончания имён прилагательных мужского и среднего рода в именительном падеже.</p> <p>Словарь: правительство.</p> <p>Учебник: упр. 29-32.</p>		<p>имени прилагательного в единственном числе». Анализировать разные способы проверки безударного падежного окончания имени прилагательного и выбирать наиболее рациональный способ проверки для имени прилагательного. Определять способ проверки и написания безударного падежного окончания имени прилагательного. Различать имена прилагательные в именительном падеже и обосновывать написание их падежных окончаний. Различать формы имён прилагательных среди однокоренных имён прилагательных. Составлять предложения, употребляя в них имена прилагательные в именительном падеже. Составлять предложения и текст из деформированных слов. Оценивать результаты своей деятельности</p>	
89	<p>Склонение имён прилагательных мужского и среднего рода в единственном числе. Родительный падеж.</p> <p>Окончания имён прилагательных мужского и среднего рода в родительном падеже. Развитие чувства любви к родному краю - частичке своей родины на основе содержания текстов. Словарь: аппетит.</p> <p>Учебник: упр. 33—37.</p>	1	<p>Понимать и сохранять в памяти учебную задачу урока. Различать имена прилагательные в родительном падеже и обосновывать написание их безударных падежных окончаний, проверять правильность написанного. Согласовывать имена прилагательные в форме родительного падежа с именами существительными. Обосновывать правильность определения родительного падежа. Правильно произносить в именах прилагательных окончания -ого, -его в форме родительного падежа. Оценивать результаты своей деятельности</p>	
90	<p>Склонение имён прилагательных мужского и среднего рода в единственном числе. Дательный падеж.</p> <p>Окончания имён прилагательных мужского и среднего рода в дательном падеже.</p> <p>Учебник: упр. 38-41.</p>	1	<p>Понимать и сохранять в памяти учебную задачу урока. Различать имена прилагательные в дательном падеже и обосновывать написание их безударных падежных окончаний, проверять правильность написанного. Согласовывать имена прилагательные в форме дательного падежа с именами существительными. Обосновывать правильность определения дательного падежа. Писать по памяти и проверять написанное. Оценивать результаты своей деятельности</p>	
91	<p>Склонение имён прилагательных мужского и среднего рода в единственном числе. Именительный и винительный падежи.</p> <p>Окончания имён прилагательных мужского и среднего рода в именительном и винительном падежах.</p> <p>Учебник: упр. 42-45.</p>	1	<p>Понимать и сохранять в памяти учебную задачу урока. Различать имена прилагательные в именительном и винительном падежах, обосновывать написание их безударных падежных окончаний, проверять правильность написанного. Определять роль в предложении имён прилагательных и имён существительных в именительном и винительном падежах. Составлять предложения из словосочетаний, из деформированных слов с последующим определением падежа имён прилагательных. Разбирать предложение по членам предложения. Оценивать результаты своей деятельности</p>	

92	<p>Склонение имён прилагательных мужского и среднего рода в единственном числе. Родительный и винительный падежи.</p> <p>Окончания имён прилагательных мужского и среднего рода в каждом из падежей.</p> <p>Словарь: километр. Учебник: упр. 46-49.</p>	1	<p>Понимать и сохранять в памяти учебную задачу урока. Различать имена прилагательные в родительном и винительном падежах, когда они согласуются с одушевлёнными именами существительными: обосновывать написание их безударных падежных окончаний, проверять правильность написанного. Сравнить падежное окончание имён прилагательных, согласуемых с одушевлёнными и неодушевлёнными именами существительными в формах родительного и винительного падежей. Обосновывать способ определения падежа имени прилагательного. Оценивать результаты своей деятельности</p>	
93	<p>Склонение имён прилагательных мужского и среднего рода в единственном числе. Творительный и предложный падежи.</p> <p>Окончания имён прилагательных мужского и среднего рода в творительном и предложном падежах.</p> <p>Учебник: упр. 50-5.5.</p>	1	<p>Понимать и сохранять в памяти учебную задачу урока. Определять имена прилагательные в творительном и предложном падежах, правильно ставить вопросы к именам прилагательным в данных формах, различать их падежные окончания, обосновывать написание безударных падежных окончаний, проверять правильность написанного. Составлять предложения, используя в них имена прилагательные в предложном или творительном падеже. Согласовывать имена прилагательные в форме творительного или предложного падежа с именами существительными. Оценивать результаты своей деятельности</p>	
94	<p>Правописание падежных окончаний имён прилагательных мужского и среднего рода.</p> <p>Окончания имён прилагательных мужского и среднего рода в творительном и предложном падежах.</p> <p>Формирование уважения к национальному достоянию Российского государства, древним архитектурным памятникам, созданным руками русского народа, а также к национальному достоянию других стран и народов. Развитие речи: составление сообщения о достопримечательностях своего города (посёлка).</p> <p>Словарь: издалека. Учебник: упр. 56, 57.</p>	1	<p>Понимать и сохранять в памяти учебную задачу урока. Определять и обосновывать написание безударного падежного окончания имён прилагательных мужского и среднего рода в творительном и предложном падежах, проверять правильность написанного. Согласовывать имена прилагательные в форме творительного или предложного падежа с именами существительными. Различать оттенки значений имён прилагательных-синонимов и употребление их в речи. Находить информацию о достопримечательностях своего города (посёлка), обобщать её и составлять сообщение. Оценивать результаты своей деятельности</p>	
95	<p>Проект «Имена прилагательные в «Сказке о рыбаке и рыбке» А. С. Пушкина».</p>	1		

	Развитие мотива к проведению исследовательской работы			
96-97	<p>Общее представление о склонении имён прилагательных женского рода и их падежных окончаниях. Именительный и винительный падежи.</p> <p>Словарь: экскурсия. Учебник: упр. 58-60.</p> <p>Окончания имён прилагательных женского рода в именительном и винительном падежах. Наблюдение за выразительностью имён прилагательных-эпитетов в словосочетаниях. Учебник: упр. 61-64.</p>	2	<p>Понимать и сохранять в памяти учебную задачу урока. Сравнить по таблице падежные окончания имён прилагательных женского рода. Изменять по падежам имена прилагательные женского рода. Различать имена прилагательные в именительном и винительном падежах, обосновывать написание их безударных падежных окончаний, проверять правильность написанного. Определять роль в предложении имён прилагательных и имён существительных в именительном и винительном падежах. Составлять предложения, употребляя в них имена прилагательные в именительном и винительном падежах. Разбирать предложение по членам предложения. Оценивать результаты своей деятельности</p>	
98	<p>Склонение имён прилагательных женского рода в единственном числе. Родительный, дательный, творительный, предложный падежи.</p> <p>Окончания имён прилагательных женского рода в родительном, дательном, творительном, предложном падежах. Учебник: упр. 65-68.</p>	1	<p>Понимать и сохранять в памяти учебную задачу урока. Определять имена прилагательные в родительном, дательном, творительном и предложном падежах, правильно ставить вопросы к именам прилагательным в данных формах, различать их падежные окончания, обосновывать написание безударных падежных окончаний, проверять правильность написанного. Составлять предложения, используя в них имена прилагательные в данных падежных формах. Согласовывать имена прилагательные в нужной форме с именами существительными. Обосновывать правильность выбора падежа. Оценивать результаты своей деятельности</p>	
99	<p>Правописание имён прилагательных женского рода в родительном, дательном, творительном и предложном падежах, а также имён прилагательных мужского и среднего рода в единственном числе, отвечающих на вопрос какой? в именительном и винительном падежах.</p> <p>Морфологический разбор имён прилагательных. Словарь: вагон. Учебник: упр. 69, 70, 75.</p>	1	<p>Понимать и сохранять в памяти учебную задачу урока. Сопоставлять падежные формы имён прилагательных, отвечающих на вопрос какой? и имеющих окончания -ой, -ей. Определять последовательность действий при разборе имени прилагательного как части речи по заданному алгоритму, обосновывать правильность выделения изученных признаков имени прилагательного. Оценивать результаты своей деятельности</p>	

100-101	<p>Склонение имён прилагательных женского рода в единственном числе. Винительный и творительный падежи.</p> <p>Учебник: упр. 71-74.</p> <p>Развитие речи: письмо по памяти сравнительного описательного текста.</p> <p>Словарь: кастрюля, тарелка.</p> <p>Учебник: упр. 76-79</p>	2	<p>Понимать и сохранять в памяти учебную задачу урока. Определять имена прилагательные в винительном и творительном падежах с вариантными окончаниями, правильно ставить вопросы к именам прилагательным в данных формах, различать их падежные окончания, обосновывать написание безударных падежных окончаний, проверять правильность написанного. Сопоставлять падежные формы имён прилагательных, отвечающих на вопрос какой? и имеющих окончания -ую, -юю, -ой, -ою, -ей, -ею. Наблюдать за выразительностью употребления имён прилагательных с вариантными окончаниями в поэтической речи. Оценивать результаты своей деятельности</p>	
102	<p>Правописание имён прилагательных во множественном числе.</p> <p>Представление об окончаниях имён прилагательных множественного числа в каждом из падежей.</p> <p>Словарь: салют.</p> <p>Учебник: упр. 80-83.</p>	1	<p>Понимать и сохранять в памяти учебную задачу урока. Сравнить по таблице падежные окончания имён прилагательных множественного числа. Изменять по падежам имена прилагательные множественного числа. Определять падеж имён прилагательных в форме множественного числа. Составлять из деформированных слов предложения. Оценивать результаты своей деятельности</p>	
103	<p>Склонение имён прилагательных во множественном числе. Именительный и винительный падежи.</p> <p>Осознание эстетической стороны речевого высказывания при анализе художественного текста.</p> <p>Учебник: упр. 86-89.</p>	1	<p>Понимать и сохранять в памяти учебную задачу урока. Различать именительный и винительный падежи имён прилагательных в форме множественного числа. Определять и обосновывать написание безударного падежного окончания имён прилагательных множественного числа, оценивать правильность написанного. Сопоставлять содержание художественного и научного текстов и употребление в них языковых средств. Оценивать результаты своей деятельности</p>	
104	<p>Склонение имён прилагательных во множественном числе. Родительный и предложный падежи.</p> <p>Выразительные средства языка в пейзажных зарисовках. Нормы правильного согласования имён прилагательных и имён существительных в речи.</p> <p>Словарь: богатство, ботинки.</p> <p>Учебник: упр. 90-94.</p>	1	<p>Понимать и сохранять в памяти учебную задачу урока. Различать родительный и предложный падежи имён прилагательных в форме множественного числа. Определять и обосновывать написание безударного падежного окончания имён прилагательных множественного числа, оценивать правильность написанного. Оценивать выразительность языковых средств в пейзажных зарисовках. Соблюдать нормы правильного согласования имён прилагательных и имён существительных в речи. Оценивать результаты своей деятельности</p>	

105	Склонение имён прилагательных во множественном числе. Дательный и творительный падежи. Учебник: упр. 95-98.	1	Понимать и сохранять в памяти учебную задачу урока. Различать дательный и творительный падежи имён прилагательных в форме множественного числа. Определять и обосновывать написание безударного падежного окончания имён прилагательных множественного числа, оценивать правильность написанного. Оценивать выразительность языковых средств в пейзажной зарисовке. Оценивать результаты своей деятельности	
106	Подробное изложение повествовательного текста. Учебник: упр. 99.	1	Понимать и сохранять в памяти учебную задачу урока. Самостоятельно подготовиться к изложению повествовательного текста и записать его. Проверять написанное. Оценивать результаты своей деятельности	
107	Обобщение по разделу «Имя прилагательное». Учебник: упр. 100-103.	1	Понимать и сохранять в памяти учебную задачу урока. Адекватно оценивать результаты написанного изложения. Определять и обосновывать написание безударного падежного окончания имён прилагательных множественного числа, оценивать правильность написанного. Работать с познавательным текстом. Оценивать результаты своей деятельности	
108	Контрольный диктант № 4. Тема «Склонение имен прилагательных». Проверить умения применять правила написания слов на изученные орфограммы, выделять окончания и указывать падеж имён прилагательных, вставлять подходящие по смыслу имена прилагательные.	1	Применять правила написания слов на изученные орфограммы. Называть грамматические признаки имён прилагательных. Вставлять подходящие по смыслу имена прилагательные. Оценивать результаты выполненного задания.	
109	Работа над ошибками, допущенными в диктанте. Проверка выполнения заданий рубрики «Проверь себя». Учебник: рубрика «Проверь себя», с. 50.	1	Понимать и сохранять в памяти учебную задачу урока. Адекватно оценивать результаты написанного диктанта, выполнения заданий рубрики «Проверь себя», определять границы своих достижений. Оценивать результаты своей деятельности	
	Личные местоимения	8		
110-111	Личные местоимения. Повторение. Роль местоимений в речи. Личные местоимения 1, 2 и 3-го лица. Повторение.	2	Понимать и сохранять в памяти учебную задачу урока. Распознавать местоимения среди других частей речи. Определять роль местоимений в речи. Работать с таблицей «Личные местоимения», составлять по ней сообщение. Определять лицо, число личных	

	<p>Формирование почтительного отношения к родным, окружающим, уважительного отношения мальчиков к девочкам.</p> <p>Учебник: упр. 108-111.</p> <p>Лицо, число, род местоимений (3-е лицо единственного числа).</p> <p>Учебник: упр. 112—116.</p>		<p>местоимений, род у личных местоимений 3-го лица. Употреблять личные местоимения в предложении; понимать, вместо какого имени существительного они употреблены. Оценивать результаты своей деятельности</p>	
112	<p>Изменение по падежам личных местоимений. Правописание местоимений.</p> <p>Склонение личных местоимений 1-го и 2-го лица единственного и множественного числа.</p> <p>Окончания личных местоимений в косвенных формах.</p> <p>Учебник: упр. 117-121.</p>	1	<p>Понимать и сохранять в памяти учебную задачу урока. Работать с таблицей склонения 1-го и 2-го лица личных местоимений, изменять личные местоимения 1-го и 2-го лица по падежам. Наблюдать за правописанием личных местоимений 1-го и 2-го лица в косвенных формах. Различать начальную и косвенную формы личных местоимений. Определять падеж личных местоимений, употреблённых в косвенной форме. Оценивать результаты своей деятельности</p>	
113	<p>Изменение по падежам личных местоимений. Правописание местоимений 1-го и 2-го лица единственного и множественного числа.</p> <p>Правописание косвенных форм личных местоимений, раздельное написание местоимений с предлогами. Развитие речи: составление словосочетаний; диалога по рисункам. Словарь: металл, металлический.</p> <p>Учебник: упр. 122-125.</p>	1	<p>Понимать и сохранять в памяти учебную задачу урока. Определять лицо, число и падеж личных местоимений, употреблённых в косвенной форме. Раздельно писать предлоги с местоимениями. Устанавливать наличие в словах-местоимениях орфограмм и обосновывать написание местоимений, употреблённых в формах косвенных падежей. Составлять словосочетания с косвенными формами личных местоимений. Составлять диалог по рисунку и определять уместность использования в нём личных местоимений. Оценивать результаты своей деятельности</p>	
114	<p>Изменение по падежам личных местоимений 3-го лица единственного. Правописание местоимений.</p> <p>Склонение личных местоимений 3-го лица единственного и множественного числа. Окончания личных местоимений в косвенных формах.</p> <p>Учебник: упр. 126-129.</p>	1	<p>Понимать и сохранять в памяти учебную задачу урока. Работать с таблицей склонения личных местоимений 3-го лица единственного и множественного числа; изменять личные местоимения 3-го лица по падежам. Наблюдать за правописанием личных местоимений 3-го лица в косвенных формах. Различать начальную и косвенную формы личных местоимений 3-го лица. Определять падеж личных местоимений, употреблённых в косвенной форме. Работать с текстом, определять структуру текста. Оценивать результаты своей деятельности</p>	

115	<p>Правописание личных местоимений 3-го лица единственного и множественного числа.</p> <p>Правописание косвенных форм личных местоимений, раздельное написание местоимений с предлогами. Соблюдение норм употребления в речевых высказываниях местоимений и их форм. Морфологический разбор местоимения как части речи.</p> <p>Словарь: победа, победить.</p> <p>Учебник: упр. 130-133.</p>	1	<p>Понимать и сохранять в памяти учебную задачу урока. Составлять словосочетания, правильно выбирая косвенную форму местоимений. Оценивать уместность употребления местоимений в тексте, заменять повторяющиеся в тексте имена существительные соответствующими местоимениями. Соблюдать нормы употребления в речевых высказываниях местоимений и их форм. Работать с Памяткой «Разбор местоимения как части речи». Выполнять разбор личного местоимения как части речи, пользуясь алгоритмом, данным в учебнике. Оценивать результаты своей деятельности</p>	
116	<p>Подробное изложение повествовательного текста.</p> <p>Воспитание этических норм.</p> <p>Учебник: упр. 138.</p>	1	<p>Понимать и сохранять в памяти учебную задачу урока. Письменно излагать содержание повествовательного текста, оценивать содержание и орфографию записанного текста при проверке изложения. Оценивать результаты своей деятельности</p>	
117	<p>Проверочная работа. Составление поздравительной открытки ко Дню 8 Марта.</p> <p>Словарь: председатель.</p> <p>Учебник: упр. 134-137, рубрика «Проверь себя», с. 78.</p>	1	<p>Понимать и сохранять в памяти учебную задачу урока. Устанавливать наличие в словах-местоимениях орфограмм и обосновывать написание местоимений, употреблённых в формах косвенных падежей. Раздельно писать предлоги с местоимениями. Редактировать текст, в котором неправильно употреблены формы местоимений. Оценивать результаты выполненного задания «Проверь себя» по учебнику. Сочинять поздравительную открытку ко Дню 8 Марта. Оценивать результаты своей деятельности</p>	
	Глагол	34		
118	<p>Значение глаголов в языке и речи. Роль глаголов в предложении.</p> <p>Словарь: гореть, сверкать.</p> <p>Учебник: упр. 139-143.</p>	1	<p>Понимать и сохранять в памяти учебную задачу урока. Работать над речевыми и орфографическими ошибками, допущенными при написании изложения. Различать глаголы среди слов других частей речи, а также среди омонимичных слов. Определять лексическое значение глаголов и роль глаголов в предложении. Определять</p>	

			тематическую группу глаголов, объединённых темой рисунка. Составлять по рисунку рассказ с последующим обоснованием выбора глаголов данной тематической группы. Оценивать результаты своей деятельности	
119	Грамматические признаки глагола. Время глаголов (настоящее, прошедшее, будущее). Учебник: упр. 144-147.	1	Понимать и сохранять в памяти учебную задачу урока. Определять лексическое значение глаголов и роль глаголов в предложении. Определять изученные грамматические признаки глаголов (число, время, роль в предложении). Оценивать результаты своей деятельности	
НЕОПРЕДЕЛЁННАЯ ФОРМА ГЛАГОЛА (4 ч)				
120	Неопределённая форма глагола. Словарь: лучше, расстояние. Учебник: упр. 148-151.	1	Понимать и сохранять в памяти учебную задачу урока. Различать неопределённую форму глагола среди других форм глагола и отличать ее от омонимичных имён существительных. Определять признаки, по которым можно узнать неопределённую форму глагола. Оценивать результаты своей деятельности	
121-122	Неопределённая форма глагола. Образование временных форм от глаголов в неопределённой форме. Неопределённая форма глаголов совершенного и несовершенного вида (без терминов). Глагольные приставки и суффиксы. Основа глагола неопределённой формы (первое представление). Формирование представлений о гражданских обязанностях и нормах поведения в обществе. Учебник: упр. 152-155. Словарь: свитер, везде. Учебник: упр. 156-160.	2	Понимать и сохранять в памяти учебную задачу урока. Ставить вопросы к глаголам в неопределённой форме и классифицировать глаголы, отвечающие на вопросы что делать? И что сделать? Образовывать от глаголов в неопределённой форме однокоренные глаголы неопределённой формы, но другого вида. Наблюдать за глагольными приставками и суффиксами и узнавать их в глаголе неопределённой формы. Образовывать глаголы при помощи приставок и суффиксов. Наблюдать за выделением основы глаголов в неопределённой форме. Составлять правила, которые необходимо соблюдать при переходе улицы. Соблюдать литературные нормы произношения форм некоторых глаголов. Работать с таблицей «Изменение глаголов по временам». Образовывать от глаголов неопределённой формы временные формы глагола, определять время глаголов. Правильно ставить вопросы к глаголам неопределённой формы и образованной от неё временной формы. Соблюдать орфоэпические нормы произношения форм некоторых глаголов. Оценивать результаты своей деятельности	
123	Письменное изложение по самостоятельно составленному плану. Учебник: упр. 162.	1	Понимать и сохранять в памяти учебную задачу урока. Подробно излагать повествовательный текст по самостоятельно составленному плану. Оценивать результаты своей деятельности	

124	<p>Неопределённая форма глагола. Работа над ошибками, допущенными в изложении. Составление текста из деформированных предложений.</p> <p>Работа с рубрикой «Страничка для любознательных». Роль глаголов в повествовательном тексте. Значимость фразеологизмов в тексте.</p> <p>Словарь: сверху, снизу.</p> <p>Учебник: упр. 161, рубрика «Страничка для любознательных», с. 78</p>	1	<p>Понимать и сохранять в памяти учебную задачу урока. Оценивать правильность содержания, структуры написанного текста и использования в нём языковых средств. Работать с рубрикой «Страничка для любознательных». Составлять текст из деформированных предложений, определять роль глаголов в повествовательном тексте и значимость в нём фразеологизмов.</p> <p>Оценивать результаты своей деятельности</p>	
125-126	<p>Изменение глаголов в настоящем и будущем времени по лицам и числам. Формы лица и числа глаголов.</p> <p>Понятия: спряжение глагола, личные окончания глаголов. Учебник: упр. 163-167.</p> <p>Работа с рубрикой «Страничка для любознательных»: наблюдать за глаголами, которые не употребляются в 1 –м лице единственного числа.</p> <p>Словарь: сеялка.</p> <p>Учебник: упр. 1 68-1 70, рубрика «Страничка для любознательных», с. 84.</p>	2	<p>Понимать и сохранять в памяти учебную задачу урока. Соотносить лицо и число местоимений и глаголов, употреблять в речи термин «личные окончания глаголов» при определении окончаний глаголов в настоящем и будущем времени. Работать с таблицей «Изменение глаголов настоящего и будущего времени по лицам и числам (спряжение)». Наблюдать за изменением личных окончаний глаголов. Выделять личные окончания глаголов. Изменять глаголы в настоящем и будущем времени по лицам и числам. Определять лицо и число глаголов. Оценивать результаты своей деятельности</p>	
127	<p>2-е лицо глаголов настоящего и будущего времени в единственном числе.</p> <p>Правописание окончаний глаголов во 2-м лице настоящего и будущего времени в единственном числе.</p> <p>Учебник: упр. 171-176.</p>	1	<p>Понимать и сохранять в памяти учебную задачу урока. Распознавать глаголы 2-го лица в настоящем и будущем времени. Определять роль мягкого знака (ь) в окончаниях глаголов 2-го лица единственного числа в настоящем и будущем времени (-ешь, -ишь). Использовать правило при написании глаголов 2-го лица единственного числа в настоящем и будущем времени. Оценивать результаты своей деятельности</p>	
128	<p>Контрольный диктант № 5 за 3 четверть .</p> <p>Проверить умение применять правила написания слов на изученные орфограммы, выписывать из текста глаголы, указывать их время, лицо, число и род, ставить глаголы в неопределённую форму.</p>	1	<p>Применять правила написания слов на изученные орфограммы.</p> <p>Объяснять роль глаголов в нашем языке. Называть, что обозначают глаголы. Указывать их грамматические признаки. Ставить глаголы в неопределённую форму.</p>	

129	<p>Обобщение по изученным темам о глаголе. Работа над ошибками, допущенными в диктанте.</p> <p>Подготовка к выполнению проекта «Пословицы и поговорки».</p> <p>Работа над подготовкой проекта «Пословицы и поговорки». Учебник: упр. 177, рубрика «Наши проекты», с. 92</p>	1	<p>Понимать и сохранять в памяти учебную задачу урока. Оценивать правильность содержания, структуры написанного сочинения по репродукции картины И. И. Левитана «Весна. Большая вода» и использования в нём языковых средств. Выполнять задания в рубрике «Наши проекты», обсуждать последовательность дальнейших действий над проектом. Оценивать результаты своей деятельности</p>
130	<p>1 и II спряжение глаголов. Спряжение глаголов в настоящем и будущем времени.</p> <p>Личные окончания глаголов 1 и II спряжений.</p> <p>Учебник: упр. 180-184.</p>	1	<p>Понимать и сохранять в памяти учебную задачу урока. Работать с таблицами спряжений глаголов в настоящем и будущем (простом и сложном) времени. Наблюдать за различием в написании личных окончаний в глаголах I и II спряжения. Оценивать результаты своей деятельности</p>
131	<p>1 и II спряжение глаголов. Личные окончания глаголов 1 и II спряжения.</p> <p>Словарь: назад, вперёд.</p> <p>Учебник: упр. 185-188.</p>	1	<p>Понимать и сохранять в памяти учебную задачу урока. Определять спряжение глаголов по личным окончаниям. Находить в тексте глаголы по заданным признакам. Записывать глаголы с ударными личными окончаниями в заданной форме, обосновывать правильность написания личных окончаний. Оценивать результаты своей деятельности</p>
132	<p>Правописание глаголов с безударными личными окончаниями. Способы определения 1 и II спряжения глаголов с безударными личными окончаниями.</p> <p>Учебник: упр. 189-193.</p>	1	<p>Понимать и сохранять в памяти учебную задачу урока. Определять в тексте глаголы с безударными личными окончаниями. Работать с памяткой определения безударного личного окончания глагола по неопределённой форме. Различать спряжение глаголов с безударными личными окончаниями по неопределённой форме. Различать глаголы-исключения среди других глаголов. Учиться рассуждать при определении спряжения глагола по неопределённой форме. Оценивать результаты своей деятельности</p>
133	<p>Правописание глаголов с безударными личными окончаниями.</p> <p>Учебник: упр. 194-196.</p>	1	<p>Понимать и сохранять в памяти учебную задачу урока. Определять спряжение глаголов по неопределённой форме. Группировать глаголы по их спряжению с опорой на неопределённую форму. Сопоставлять разновидности глаголов по их спряжению. Писать личные окончания глаголов, используя алгоритм определения спряжения глаголов, и обосновывать правильность написанных окончаний. Соблюдать орфоэпические нормы произношения форм некоторых глаголов. Оценивать результаты своей деятельности</p>

134	<p>Правописание глаголов с безударными личными окончаниями.</p> <p>Учебник: упр. 197-199.</p>	1	<p>Понимать и сохранять в памяти учебную задачу урока. Определять спряжение глаголов по неопределённой форме. Образовывать от неопределённой формы временные формы глаголов. Писать личные окончания глаголов, используя алгоритм определения спряжения глаголов, и обосновывать правильность написанных окончаний. Составлять из деформированных слов предложения с последующим обоснованием правильности записанных личных окончаний глагола. Оценивать результаты своей деятельности</p>	
135	<p>Правописание глаголов с безударными личными окончаниями.</p> <p>Работа с памяткой «Как правильно написать безударное окончание глагола».</p> <p>Учебник: упр. 200-203.</p>	1	<p>Понимать и сохранять в памяти учебную задачу урока. Работать с памяткой «Как правильно написать безударное окончание глагола». Моделировать в процессе коллективной работы алгоритм определения личного окончания глагола в форме настоящего и будущего времени. Обсуждать последовательность действий при выборе личного окончания глагола с опорой на памятку. Обосновывать правильность написания безударного личного окончания глагола. Оценивать результаты своей деятельности</p>	
136	<p>Правописание глаголов с безударными личными окончаниями.</p> <p>Учебник: упр. 204-207.</p>	1	<p>Понимать и сохранять в памяти учебную задачу урока. Соотносить произношение и написание личных окончаний глаголов, стоящих в слове после шипящих. Обсуждать последовательность действий при выборе личного окончания глагола с опорой на памятку. Обосновывать правильность написания безударного личного окончания глагола. Оценивать результаты своей деятельности</p>	
137	<p>Правописание глаголов с безударными личными окончаниями (обобщение). Проверочная работа.</p> <p>Учебник: упр. 208, 209.</p>	1	<p>Понимать и сохранять в памяти учебную задачу урока. Обсуждать последовательность действий при выборе личного окончания глагола с опорой на памятку. Обосновывать правильность написания безударного личного окончания глагола. Оценивать результаты своей деятельности</p>	
138	<p>Возвратные глаголы (общее представление).</p> <p>Словарь: командир. Учебник: упр. 210-214.</p>	1	<p>Понимать и сохранять в памяти учебную задачу урока. Узнавать возвратные глаголы среди других форм глагола. Правильно произносить и писать возвратные глаголы. Составлять словосочетания, образованные из возвратного глагола в неопределённой форме и имени существительного. Изменять по лицам и числам возвратные глаголы. Оценивать результаты своей деятельности</p>	
139	<p>Правописание возвратных глаголов.</p> <p>Правописание –тся и –ться в возвратных глаголах.</p>	1	<p>Понимать и сохранять в памяти учебную задачу урока. Различать возвратные глаголы в неопределённой форме и возвратные глаголы 3-</p>	

	Учебник: упр. 215-219.		го лица единственного и множественного числа и правильно их записывать. Правильно произносить и писать возвратные глаголы. Образовывать от неопределённой формы возвратных глаголов глаголы настоящего и будущего времени и обосновывать написание их личных окончаний. Оценивать результаты своей деятельности	
140	<p>Правописание возвратных и невозвратных глаголов в настоящем и будущем времени.</p> <p>Составление предложений из деформированных слов; составление текста по личным наблюдениям.</p> <p>Учебник: упр. 220-223, с. 106.</p>	1	<p>Понимать и сохранять в памяти учебную задачу урока. Правильно писать возвратные и невозвратные глаголы в неопределённой форме, а также в настоящем и будущем времени; обосновывать их написание. Составлять из деформированных слов предложения и текст, обосновывать правильность записи личных глагольных окончаний. Составлять (устно) текст на основе личных наблюдений. Работать с памяткой «Разбор глагола как части речи». Определять последовательность действий при разборе глагола как части речи по заданному алгоритму, обосновывать правильность выделения изученных признаков глагола. Оценивать результаты своей деятельности</p>	
141	<p>Сочинение по сюжетным рисункам.</p> <p>Развитие речи: составление под руководством учителя текста по сюжетным рисункам и его запись.</p> <p>Учебник: упр. 228</p>	1	<p>Понимать и сохранять в памяти учебную задачу урока. Составлять по сюжетным рисункам текст и записывать его. Оценивать результаты своей деятельности</p>	
142	<p>Правописание глаголов в настоящем и будущем времени (обобщение). Морфологический разбор глагола.</p> <p>Учебник: упр. 224-227.</p>	1	<p>Понимать и сохранять в памяти учебную задачу урока. Оценивать правильность содержания, структуры написанного сочинения по серии сюжетных рисунков. Правильно писать глаголы с безударными личными окончаниями в настоящем и будущем времени, обосновывать их написание.</p> <p>Составлять сообщение на тему «Что я знаю о глаголах настоящего и будущего времени» по данному плану. Оценивать результаты своей деятельности</p>	
143	<p>Правописание глаголов в прошедшем времени.</p> <p>Изменение глаголов прошедшего времени по родам и числам. Правописание родовых окончаний глаголов в прошедшем времени.</p> <p>Учебник: упр. 229-233.</p>	1	<p>Понимать и сохранять в памяти учебную задачу урока. Распознавать глаголы в прошедшем времени. Определять и образовывать формы глаголов в прошедшем времени. Обосновывать правильность написания родовых окончаний глаголов. Соблюдать орфоэпические нормы произношения глаголов прошедшего времени. Оценивать результаты своей деятельности</p>	
144	Правописание глаголов в прошедшем времени.	1	Понимать и сохранять в памяти учебную, задачу урока. Определять и	

	Изменение глаголов прошедшего времени по родам (в единственном числе) и числам. Правописание родовых окончаний глаголов в прошедшем времени и суффиксов глаголов. Учебник: упр. 234-238.		образовывать формы глаголов в прошедшем времени. Обосновывать правильность написания родовых окончаний глаголов. Соблюдать орфоэпические нормы произношения глаголов прошедшего времени. Оценивать результаты своей деятельности	
145	Правописание глаголов в прошедшем времени. Образование глаголов в прошедшем времени. Правописание суффиксов и родовых окончаний глаголов в прошедшем времени. Формирование уважения к обычаям, принятым в нашей стране и в других странах. Формирование представлений о значении спорта в жизни людей и страны. Развитие речи: составление текста на спортивную тему по выбору учащихся. Словарь: свобода. Учебник: упр. 239-242.	1	Понимать и сохранять в памяти учебную задачу урока. Образовывать формы глаголов в прошедшем времени. Иметь представление об основе глаголов в прошедшем времени. Обосновывать правильность написания буквы перед суффиксом –л- в прошедшем времени глагола. Работать с познавательным текстом, воспроизводить содержание прочитанного текста по вопросам. Составлять текст на спортивную тему (на основе наблюдений за спортивной информацией или личного интереса к какой-либо спортивной деятельности). Оценивать результаты своей деятельности	
146	Обобщение по теме «Глагол». Морфологический разбор глагола как части речи. Учебник: упр. 243-246.	1	Понимать и сохранять в памяти учебную задачу урока. Распознавать глаголы среди омонимичных слов. Определять лексическое значение глагола. Классифицировать глаголы по заданным признакам. Воспроизводить по заданной модели признаки глагола. Проводить морфологический разбор глагола как части речи. Писать глаголы с частицей не. Оценивать результаты своей деятельности	
147	Правописание глаголов с орфограммами в корне и в окончании. Учебник: упр. 247-249.	1	Понимать и сохранять в памяти учебную задачу урока. Определять орфограммы в глаголах. Обосновывать правильность написания безударного личного окончания глагола и орфограммы в корне. Работать над смысловым содержанием текста. Оценивать результаты своей деятельности	
148	Правописание глаголов с орфограммами в корне и в окончании. Проверочная работа. Учебник: упр. 250, рубрика «Проверь себя», задания 1-5, с. 120.	1	Понимать и сохранять в памяти учебную задачу урока. Обосновывать правильность написания глаголов с изученными орфограммами. Оценивать результаты выполненного задания рубрики «Проверь себя» по учебнику. Оценивать результаты своей деятельности	
149	Контрольный диктант № 6 за 4 четверть.	1	Применять правила написания слов на изученные орфограммы.	

	Проверить умения применять правила написания слов на изученные орфограммы, определять спряжение глаголов, выполнять звукобуквенный разбор слова и разбор слов по составу.		определять спряжение глаголов, выполнять звукобуквенный разбор слова и разбор слов по составу.	
150	Работа над ошибками, допущенными в диктанте и при выполнении грамматического задания Учебник: упр. 251, 252.	1	Понимать и сохранять в памяти учебную задачу урока. Адекватно оценивать результаты написанного диктанта, выполнения грамматических заданий, определять границы своих достижений. Составлять текст по выбранной теме. Оценивать результаты своей деятельности	
151	Подробное (или сжатое) изложение повествовательного текста. Учебник: упр. 253.	1	Понимать и сохранять в памяти учебную задачу урока. Подробно воспроизводить содержание повествовательного текста и оценивать написанное. Оценивать результаты своей деятельности	
	Повторение за год	19		
152	Повторение за год. Язык и речь. Учебник: упр. 254-256.	1	Понимать и сохранять в памяти учебную задачу урока. Адекватно оценивать результаты написанного изложения, выполнения проверочных грамматических заданий. Определять границы своих достижений. Воспроизводить знания о языке и речи, о формах речи (устная, письменная, внутренняя), о диалогической и монологической речи. Анализировать высказывание о языке и речи, осознавать значение языка в речи. Оценивать нравственные качества людей по характеру их речи. Оценивать результаты своей деятельности	
153	Текст. Развитие речи: составление текста типа сравнительного описания. Учебник: упр. 257-260.	1	Понимать и сохранять в памяти учебную задачу урока. Воспроизводить знания о тексте, его признаках. Проверять текстовые умения. Определять тему и главную мысль текста, подбирать заголовок к тексту, определять структуру текста, составлять план, различать типы текстов и понимать ситуации, в которых используются разные типы текстов. Анализировать текст сравнительного описания и составлять свой текст данного типа на заданную тему. Оценивать результаты своей деятельности	
154	Предложение и словосочетание. Учебник: упр. 261-273.	1	Понимать и сохранять в памяти учебную задачу урока. Воспроизводить знания о предложении и словосочетании. Различать предложение и словосочетание, выделять основу предложения и словосочетания. Определять роль главных и второстепенных членов предложения. Разбирать предложение по членам предложения.	

			Различать распространённые и нераспространённые предложения. Составлять предложения по заданной модели. Различать предложения по цели высказывания и интонации и составлять такие предложения. Отличать предложения сложные от простых, сложные от простых с однородными членами. Ставить знаки препинания в конце предложения и внутри (в предложениях с однородными членами с союзами и без союзов, в предложениях с обращениями). Оценивать результаты своей деятельности	
155	Лексическое значение слова. Сочинение по репродукции картины И. И. Шишкина «Рожь». Учебник: упр. 274-278.	1	Понимать и сохранять в памяти учебную задачу урока. Воспроизводить знания о слове и его лексическом значении, о многозначных и однозначных словах, о лексических группах слов (синонимы, антонимы, омонимы), о фразеологизмах. Пользоваться словарями учебника. Определять различие в употреблении слов в разных стилях речи, находить изобразительно-выразительные средства языка в пейзажной зарисовке, анализировать языковые средства текста. Сопоставлять впечатления, высказанные в тексте учебника о картине И. И. Шишкина «Рожь» со своими впечатлениями, составлять свой текст по этой картине на заданную тему. Оценивать результаты своей деятельности	
156	Состав слова. Учебник: упр. 279-285.	1	Понимать и сохранять в памяти учебную задачу урока. Воспроизводить знания о составе слова. Определять значение каждой значимой части в слове, различать значимые части в слове с обоснованием своего ответа. Определять последовательность действий при нахождении в слове значимых частей (корня, приставки, суффикса и окончания). Различать однокоренные слова от форм слова, слов с омонимичными корнями, слов-синонимов. Подбирать слова с заданным составом и сложные слова. Составлять текст на заданную тему. Оценивать результаты своей деятельности	
157-158	Правописание орфограмм в значимых частях слова. Учебник: упр. 286-290, 291-294.	2	Понимать и сохранять в памяти учебную задачу урока. Воспроизвести знания об орфограммах, их опознавательных признаках, о месте орфограммы в слове. Находить орфограммы в слове, определять их тип, определять способ проверки орфограмм в корне и окончании (проверяемые орфограммы: по заданному алгоритму в правилах, непроверяемые: на основе запоминания и по орфографическому словарю), в приставке и суффиксе (по правилу, на основе запоминания наиболее употребительных в речи приставок и суффиксов, по	

			орфографическому словарю), подбирать проверочные слова. Различать слова с приставками и предлогами. Подбирать слова на изучаемое правило, писать слова с изученными орфограммами и обосновывать правильность написания. Составлять текст на основе прочитанного и посещения Могилы Неизвестного Солдата. Оценивать результаты своей деятельности	
159-165	Части речи. Признаки частей речи. Имя существительное. Имя прилагательное. Местоимение. Имя числительное. Наречие. Глагол. Служебные части речи. Правописание слов разных частей речи. Развитие речи: письмо текста по памяти или свободный диктант (упр. 298), подробное изложение повествовательного текста (упр. 310). Учебник: упр. 295-298 (к уроку 161), упр. 299-307 (к уроку 162), упр. 310(к уроку 163), упр. 308, 309, 311-315 (к уроку 164), упр. 316-322 (к уроку 165).	7	Понимать и сохранять в памяти учебную задачу урока. Воспроизводить знания о частях речи и их признаках. Распознавать изученные части речи и их признаки с обоснованием своего ответа. Находить сходство и различия в признаках частей речи и их грамматических категорий (например, в падежных формах имён существительных, имён прилагательных, местоимениях; в формах рода, в способах изменения и др.). Приводить примеры изученных частей речи и их форм. Разбирать заданное слово как часть речи с помощью памятки и без нее. Правильно употреблять изученные части речи и их формы при составлении и записи текстов, орфографически правильно писать слова изученных частей речи. Определять тему и главную мысль текста, составлять план, писать в соответствии с темой, главной мыслью, составленным планом, обращать внимание на связь предложений в частях текста и частей текста. Писать свободный диктант, подробное изложение повествовательного текста. Оценивать результаты своей деятельности	
166	Итоговый контрольный диктант № 7 за год. Проверить умения применять правила написания слов на изученные орфограммы, выбирать из текста диктанта слова с проверяемой гласной в корне слова и подбирать проверочные слова, выделять орфограмму в группе слов, которая их объединяет.	1	Применять правила на изученные орфограммы. Выбирать из текста диктанта слова с проверяемой гласной в корне слова и подбирать проверочные слова, выделять орфограмму в группе слов, которая их объединяет.	
167	Работа над ошибками контрольного диктанта	1	Понимать и сохранять в памяти учебную задачу урока. Адекватно оценивать результаты написанного диктанта, выполнения грамматических заданий, определять границы своих достижений.	
168	Звуки и буквы. Фонетико-графические упражнения. Учебник: упр. 323—324.	1	Понимать и сохранять в памяти учебную задачу урока. Воспроизводить знания о звуках и буквах русского языка, о гласных и согласных звуках и их обозначении на письме. Различать звуки и давать им характеристику.	

169	Сжатое изложение повествовательного текста. Учебник: упр. 325.	1	Воспроизводить представление о сжатом изложении и способах сжатия текста, составлять сжатое устное изложение данного текста. Оценивать результаты своей деятельности	
170	Работа над ошибками. Повторение за год.	1		

VIII. Описание материально-технического обеспечения образовательного процесса

№ п/п	Наименование объектов и средств материально-технического обеспечения	Количество
1. Библиотечный фонд (книгопечатная продукция)		
	Словари по русскому языку: толковый словарь, словарь фразеологизмов, морфемный и словообразовательный словари.	
2. Печатные пособия		
	<p>Для учащихся: Азбука Учебник. 1 класс. В 2 ч. / Горецкий В. Г. и др... – М.: Просвещение, 2011 Русский язык 1 класс. В 2 ч. /Канакина В. П., Горецкий В. Г. – М.: Просвещение, 2011 Русский язык 2 класс. В 2 ч. /Канакина В. П., Горецкий В. Г.– М.: Просвещение, 2012 Русский язык 3 класс. В 2 ч. /Канакина В. П., Горецкий В. Г.– М.: Просвещение, Русский язык 4 класс. В 2 ч. /Канакина В. П., Горецкий В. Г.– М.: Просвещение, Прописи к «Русской азбуке» № 1, 2, 3, 4 для 1 класса начальной школы. / В.Г. Горецкий, Н.А. Федосова. – М. : Просвещение, 2014 Русский язык. Рабочая тетрадь. 1 класс. /Канакина В. П. Русский язык. Рабочая тетрадь. 2 класс. /Канакина В. П. Русский язык. Рабочая тетрадь. 3 класс. /Канакина В. П. Русский язык. Рабочая тетрадь. 4класс. /Канакина В. П.</p> <p>Для учителя: Рабочие программы. Русский язык. 1—4 классы. /Канакина В.П, Горецкий В.Г. и [и др.] – М. : Просвещение, 2011 Методическое пособие по обучению грамоте и письму : кн. для учителя / В.Г. Горецкий, В.А. Кирюшкин, Н.А. Федосова. – М. : Просвещение, 2011</p>	25
3. Экранно-звуковые пособия		
	Мультимедийные (цифровые) образовательные ресурсы, соответствующие тематике примерной программы по русскому языку.	
4. Технические средства		
	Классная доска	1
	Аудиоцентр/магнитофон	1
	Мультимедийный проектор (по возможности).	
	Компьютер (по возможности).	
5. Печатные пособия		
	Касса букв и сочетаний (по возможности). Таблицы к основным разделам грамматического материала, содержащегося в программе по русскому языку. Наборы сюжетных (предметных) картинок в соответствии с	25

	тематикой. Репродукции картин в соответствии с тематикой и видами работы.	
	6. Оборудование класса	
	Ученические столы двухместные с комплектом стульев. Стол учительский. Шкафы для хранения учебников, дидактических материалов, пособий и пр. Настенные доски для вывешивания иллюстративного материала.	13 2 1
	7. Информационно – коммуникационные средства	
	Электронные библиотеки (www. gnrbu. ru.); Русская виртуальная библиотека. (www. rvb. ru.); «Общий текст» (www. text. net. ru.)	

IX. Контрольно-измерительные материалы
1 класс (комплексная итоговая работа)

1 вариант

Задание 1. Начни читать текст. По сигналу учителя поставь палочку после того слова, до которого дочитаешь. Дочитай текст до конца.

Сова

8 Обидел однажды старик сову. Ничего не сказала сова
15 старику, но перестала у него на лугу
20 мышей **ловить**. Старик это поначалу
26 не заметил, а мыши обнаглели. Стали
31 они гнезда шмелей разорять. Улетели



шмели, перестали клевер опылять.

35
47 Но и тут ничего не понял старик. А клевер перестал расти на
56 лугу. Голодно стало корове, и перестала она давать молоко.



Вот как все в природе связано между

63

собой! Теперь понял это старик и

69

пошел скорее к сове прощение просить.

75

Задание 2. Найди и спиши **второе** предложение. Проверь. Если надо, исправь.

*Ответ на вопросы и выполни задания по тексту.
Если нужно, перечитай текст еще раз.*

Задание 3. Поставь значок рядом с той строчкой, где картинки расставлены так, как происходят события в сказке.

А.



Б.





Задание 4. Выбери правильный ответ и отметь его значком .

Столько же "ног", сколько у совы ...

А. у мыши.

В. у старика.

Б. у коровы.

Г. у собаки.

Задание 5.

Найди и спиши слово, выделенное в тексте **жирным шрифтом**.

Подчеркни в этом слове буквы мягких согласных звуков. Запиши, сколько в этом слове: СЛОВ, ЗВУКОВ и БУКВ.

___ СЛОВ


___ ЗВУКОВ

___ БУКВ

ДОПОЛНИТЕЛЬНАЯ ЧАСТЬ

Если хочешь, выполни и эти задания.

Задание 6. Составь и запиши цепочку слов на основе сказки так, чтобы показать, как в природе все связано между собой.



Сова ⇒ _____ ⇒ _____ ⇒ _____ ⇒ Корова

Задание 7. Найди на рисунках **объекты природы** и соедини их стрелками с соответствующим словом-понятием.

Напиши
свое слово



Забор

Неживая природа



Клевер

Напиши свое
слово

Живая природа



Задание 8. Предположим, что одна сова ловит за ночь одну мышь. Сколько мышей может поймать сова за неделю?

Ответ: За неделю сова поймает _____ мышей.


Задание 9. Когда старик понял, что обидел Сову? Запиши одно – два предложения.

Я думаю, что _____

Задание 10. Перечитай сказку о Сове. Подчеркни незнакомые тебе слова. Подсчитай их. Запиши в квадрате цифрой, сколько незнакомых слов в тексте тебе встретилось.

Выпиши **одно какое-нибудь** незнакомое слово и попробуй определить значение этого слова.

<i>Незнакомое слово</i>



<i>Значение незнакомого слова</i>

170 вариант

Задание 1. Начни читать текст. По сигналу учителя поставь палочку после того слова, до которого дочитаешь. Дочитай текст до конца.

Сова

Обидел однажды старик сову. Ничего не сказала сова старику, но перестала у него на лугу мышей ловить. Старик это поначалу не заметил, а мыши обнаглели. Стали они гнезда шмелей разорять. Улетели шмели, перестали клевер опылять.



Но и тут ничего не понял старик. А клевер перестал расти на лугу. Голодно стало корове, и перестала она давать молоко.



Вот как все в природе связано между собой! Теперь понял это старик и пошел скорее к сове прощение просить.

Задание 2. Найди и спиши **предпоследнее** предложение. Проверь. Если надо, исправь.

Ответ на вопросы и выполни задания по тексту.

Если нужно, перечитай текст еще раз.

Задание 3. В каком порядке лучше разложить картинки, чтобы было легче восстановить последовательность событий? Поставь в квадратиках под картинками цифры 1, 2, 3, 4, 5.



Задание 4. У кого в этой сказке больше всего “ног” – у совы, у старика или у коровы?

Ответ: Больше всего ног у _____

Задание 5.

Найди и спиши слово, выделенное в тексте **жирным шрифтом**.

Подчеркни в этом слове буквы мягких согласных звуков. Запиши, сколько в этом слове: слогов, звуков и букв.

___ СЛОГОВ

___ ЗВУКОВ

___ БУКВ

ДОПОЛНИТЕЛЬНАЯ ЧАСТЬ

Если хочешь, выполни и эти задания.

Задание 6. Отметь ответ значком , какой из названных объектов природы может двигаться, но не умеет бегать или летать?

А. Мышь.

В. Сова.

Б. Клевер.


Г. Шмель.

Задание 7. Найди на рисунках **объекты живой природы** и соедини их стрелками с соответствующим словом-понятием.

**Напиши
свое слово**



Растение



**Напиши свое
слово**

Животное



Ель



Клевер

Задание 8. Предположим, что одна сова ловит за ночь 4 мыши.

Ребята составили две разные задачи, которые решаются одинаково: $4 + 4 = ?$. Какие задачи составили ребята? Отметь их значком . Запиши решение.

А. Сколько мышей поймают за ночь две совы?

Ответ: ____ мышей.

Б. Сколько мышей поймает одна сова за две ночи?

Ответ: ____ мышей.

В. Сколько всего мышей поймают совы?

Ответ: ____ мышей.

Задание 9. Помоги старику попросить прощения у Совы. Запиши одно – два предложения.

Я думаю, что старику надо сказать: _____

Задание 10. Перечитай сказку о Сове. Подчеркни незнакомые тебе слова. Подсчитай их. Запиши в квадрате цифрой, сколько незнакомых слов в тексте тебе встретилось.

Выпиши **одно какое-нибудь** незнакомое слово. Попробуй определить значение этого слова.

<i>Незнакомое слово</i>

<i>Значение незнакомого слова</i>

2 класс

Тематический контроль.

Входной контрольный диктант № 1.

Беда.

Щука плавала в тазу. Ее поймал Витя. Подкрался рыжий кот Васька. Он цап лапой щуку. А у щуки зубы острые. Кот закричал. (22 слова)

Слова для справок: поймал, подкрался.

Контрольный диктант по теме № 2 «Предложение».

Зайка

В огороде росла яблонька. На ней висели яблоки. Под яблонькой спал зайка. Вдруг яблоко упало на него. Зайка прыгнул в сторону и быстро побежал к лесу.

Контрольный диктант № 3 по теме «Слова, слова, слова...»

По берегу Белого моря живут люди. Они называют себя поморами. Поморы хорошие моряки. Они смело бороздят морские просторы.

Выпишите однокоренные слова и выделите корень.

Контрольный диктант № 4 по теме «Безударные гласные в корне слова».

Зимние гости.

Пришла холодная зима. Побелели поля и луга. Мороз сковал речки, озёра. Мохнатые красавицы ёлочки нарядились в белые одежды. Зимой в лесу тишина. Вдруг в чащу прилетела стайка гостей. Это клесты. Птицы облепили вершины деревьев. Клесты ищут еловые шишки.

Берёзки облюбовали воробьи и синицы. В холодную пору им голодно.

Контрольный диктант по теме № 5 «Парные согласные на конце слова».

Лошадь.

К доктору Айболиту пришла лошадь. У нее болел глаз. Лошадь плакала. Доктор дал ей очки. И глаз у нее перестал болеть.

1) Разделите для переноса.

2) Лошадь, мальчик, чайник

Сосчитайте количество букв и звуков: Болеть, доктор.

Контрольный диктант № 6 по теме «Сочетания жи-ши, ча-ща, чу-щу, чк,чн».

В лесу.

Мальчик и девочка часто бегают в лес. Там они ищут шишки, рвут щавель. В лесу весело поют птички. В дупле живет ручная белка.

Контрольный диктант по теме № 7 «Имя существительное».

Следы на снегу.

Зимой в лесу земля как пушистый ковер. Каждый зверек оставит на нем свои следы. Вот шел волк. А вот пробежал заяц. Он убежал от лисы.

Контрольный диктант по теме № 8 «Глагол».

Синичка

Зима. Сильный мороз. К окну подлетела синичка. У окна стояли дети. Ребята открыли форточку. Синица влетела в комнату. Птичка была голодна. Дети накормили ее.

1. Запишите слова. Подчеркните мягкие согласные буквы: брат, белка, барсук, кубики, зима.

2. Прочитайте слова. Допишите 2-3 слова. Выделите корень. Грибник, грибной,,,

Контрольное списывание.

Списывание

Ненастье. Холодно. Наступила поздняя осень. Ветер сорвал с деревьев последние листья. Целый день льет дождь. Только воронье карканье слышно во дворе. Скоро наступит пора морозов и вьюг. Уже пролетают редкие, лёгкие снежинки. Зима робко вступает в свои владения.

Списывание

Ст...ляр сделал стол. Дв...рняжка стережет двор. С...довник вырастил сад. В к...рмушке был корм. В с...лонку насыпали соли. Из к...нюшни вышел конь.

Списывание

Звонкое утро.

Наступило звонкое прозрачное утро. Выпала первая настоящая роса. В речке прыгала рыба. На горке токовали два тетерева. С ними было шесть тетерок. Один петух ходил вокруг всех. В серых лесах зацвели ранние ивы. Их цветы похожи на желтых пуховых цыплят. Около ив чудесно пахнет медом.

Итоговый контроль.
Контрольный диктант за 1 четверть

Стул

Изобрели стул древние египтяне. На стуле раньше сидели только богатые и знаменитые люди нашей страны. Стул был треном. Во время приемов на нем сидел царь. Знать сажали на табуреты. Все остальные стояли.

1. Выписать по одному слову из двух слогов, из трех слогов.
2. Над словами второго предложения поставьте знаки ударения.

Контрольный диктант за 2 четверть

Оляпка.

Был мороз. На льду реки весело пела птичка. Вот птичка прыгнула в прорубь. Там она искала еду. Через минуту птичка выскочила на лед. Она снова весело запела. Это оляпка.

- 1) Подчеркните слова с Ь.
- 2) В словах укажите количество букв и звуков: лед, льду.

Контрольный диктант за 3 четверть

Зайцы

Заяц ночью бежит по полям и лесам без страха. Его следы прямые. Но утром он мечется от страха и путает следы. Охотники сами путаются по двойным следам и далеким прыжкам. Они удивляются хитрости зайца. А заяц и не думал хитрить. Он всего боится.

- 1) Выпишите слово с безударным гласным. Напишите проверочное.
- 2) Напишите слово, близкое по значению слову страх.
- 3) Разделите на слоги: заяц, страх

Итоговый контрольный диктант

Белочка

На пенке сидит маленький рыжий зверек. У зверька пушистый хвост. Это белочка. Она грызет зубками еловую шишку. Медвежонку понравился зверек. Он подбежал и хотел поиграть с белочкой. Белка испугалась и стрелой взлетела на ель.

- 1) В словах первого предложения подчеркнуть безударные гласные.
- 2) Подчеркнуть в диктанте слова с Ь.
- 3) Слова третьего предложения разделить на слоги.

3 класс
Итоговый контроль
ДИКТАНТ

1

Цель: проверка остаточных знаний по программе второго класса и навыков каллиграфического написания букв.

Осенью

Мы часто ходим в ближайший лесок. Красив русский лес осенью. Яркие краски радуют глаз. Падают сухие листья. Земля покрылась пёстрым ковром. Шуршит под ногами пожухлая трава. В лесу смолкли птичьи песни. Вода в лесных ручьях чистая. Хорошо дышать свежим воздухом. (41 слово)

Слова для справок: ходим, воздухом.

Грамматическое задание:

1. Записать цифрой, сколько слов в первом предложении.
2. Слова *русский, листья* разделить для переноса.

ДИКТАНТ

2

Цель: проверить умение применять на практике повторенные орфограммы.

Прощание с осенью

В октябре стоит сырая погода. Весь месяц льют дожди. Дует осенний ветер. Шумят в саду деревья.

Ночью перестал дождь. Выпал первый снег. Кругом светло. Всё вокруг стало нарядным. Две вороны сели на берёзу. Посыпался пушистый снежок. Дорога подмёрзла. Хрустят листья и трава на тропе у дома. (49 слов)

Слова для справок: стало, подмёрзла.

Грамматическое задание:

1. В первом предложении подчеркнуть подлежащее и сказуемое.
2. Выписать из текста слово, в котором букв больше, чем звуков.

ДИКТАНТ

3

Цель: проверить умение применять правила правописания слов с орфограммами в корне слова, формировать умение проверять написание этих слов изменением формы слова, подбором родственных слов.

Зимой.

В лютый зимний холод всякая птица спешит к жилью человека. Там легче добывать пищу. Голод убивает обычный страх. Люди перестают пугать осторожную лесную живность. Тетерев и куропатка залетают в хранилища с зерном. Русаки ночью постоянно скачут в сад и огород. Ласки устраивают охоту на мышей в подвалах. Беяки прибегают щипать душистое сено из стогов.

Однажды через открытую дверь в сторожку влетела синичка. Она стала клевать крошки на столе.

Грамматические задания:

1. Разобрать слова по составу.
Сторожка, зимний, душистое.
2. Подберите однокоренные слова к слову *лесную*.
3. Выпишите из текста два глагола с приставками. Выделите приставки.

ДИКТАНТ

4

Цель: проверить усвоение правил написания слов с изученными орфограммами.

Снеговик.

Стоит чудесный зимний день. Падает лёгкий снег. Деревья одеты в белые шубки. Спит пруд под ледяной коркой. Яркое солнце на небе.

Выбежала группа ребят. Они стали лепить снеговика. Глазки сделали ему из светлых льдинок, рот и нос из морковки, а брови из угольков. Радостно и весело всем!

Грамматические задания:

1. В первом предложении подчеркните главные члены и укажите части речи.
2. Разберите слова по составу: вариант 1 – *зимний, шубки*; вариант 2 – *белые, морковки*
3. Выполните звукобуквенный разбор слова *снег*

ДИКТАНТ

5

Цель: проверить умение применять правила правописания слов с орфограммами в корне слова, формировать умение проверять написание этих слов изменением формы слова, подбором родственных слов.

Ледяной плен.

Зимний тёплый день. На земле лёгкий снег. Куропатки легко проделали в снегу норки. Туда птицы нырнули на ночлег. Ночью грянул мороз. Резкий холод заморозил снег. Появилась скользкая и жёсткая ледяная корка снега. Утром куропатки проснулись. Хотели взлететь – над головой крепкий как стекло ледок. Как птицам достать пищу? В кровь разбивают о лёд свои головки серые куропаточки – только бы выбраться из ледяного колпака.

Грамматические задания:

1. В шестом и девятом предложениях подчеркните главные члены .
2. Разберите слова по составу слово *ледяная*.
3. Выполните звукобуквенный разбор слова *мороз*.

ДИКТАНТ

6

Цель: проверить усвоение правил написания слов с изученными орфограммами.

Декабрь. Мороз. Кругом лежит снег. На деревьях пушистые снежинки. С берёз и осин листья давно опали. Только на дубах желтеют листья. Тишина.

Вдруг донеслась весёлая песня. Я оглянулся. На берегу сидела птичка. Я шагнул к ней. Птичка кинулась в воду и пропала. Я решил, что она утонула. Но кто это бежит по дну речки? Это оляпка или водяной воробей.

Слова для справок: оляпка, водяной

Грамматические задания:

1. Разберите предложения по членам: вариант 1 – третье, вариант 2 – десятое.
2. Разберите слова по составу *осинка, переход*

ДИКТАНТ

7

Цель: проверить знания, умения и навыки по теме «Имя существительное»

Мой товарищ Витя гостил летом у брата. Село Юрьево стоит на берегу реки. Заиграет утром луч солнца, а друзья уже у реки. А вот и первая рыбка – ёрш. Ловили мальчики и крупную рыбу. Попадался окунь, лещ, сом.

Ребята часто ходили в лес за грибами. Однажды они зашли в лесную глушь. Тишина. Только в овраге журчал ключ. Много грибов набрали мальчики в лесной чаще.

Грамматические задания:

1. Запишите по два имени существительных женского, мужского и среднего рода.
2. Запишите пять имён существительных с шипящим звуком на конце.
3. Разберите слова по составу *рыбка, тишина, лесною*.

ДИКТАНТ

8

Цель: выявить уровень орфографических умений и навыков учащихся; проверить знания по теме «Имя существительное»

Мы открыли гараж и увидели летучую мышь. Это интересное животное. Днём летучая мышь спит. Широкие крылья закрывают зверька, как плащ. Гаснет последний солнечный луч. Наступает ночь. Летучие мыши ищут добычу.

Учёные пытались объяснить замечательную способность зверька находить дорогу в темноте. Залепляли глазки, нос. Мышь облетала опасные места. Когда мышь пищит, тончайший звук доходит до преграды и идёт назад. Чуткие ушки зверька ловят сигнал.

(по В. Бианки)

Грамматические задания:

1. Определи падеж имён существительных в последнем предложении.
2. В первом предложении слово *гараж* разберите как часть речи.
3. Разберите слова по составу *интересное, глазки*.

ДИКТАНТ

9

Цель: проверить знания, умения и навыки по теме «Имя прилагательное»

Над полями и лесами светит яркое солнце. Потемнели в полях дороги. Посинел на реке лёд. В долинах зажурчали звонкие ручьи. Надулись на деревьях смолистые почки. На ивах появились мягкие пуховки.

Выбежал на опушку робкий заяц. Вышла на поляну старая лосиха с лосёнком. Вывела медведица на первую прогулку своих медвежат.

Грамматические задания:

1. Подчеркните в предложении главные члены: вариант 1 – четвёртое предложение, вариант 2 – пятое.
2. Замените прилагательные антонимами и запишите получившиеся словосочетания: вариант 1 - *трусливый мальчик, узкий ручей*; вариант 2 – *старательный ученик, высокий куст*.
3. Определите род, число, падеж имён прилагательных в словосочетаниях *сосновую шишку, крепким клювом*.

ДИКТАНТ

10

по теме «Глагол»

Цель: проверить усвоение правил написания изученных орфограмм; умение правильно писать предлоги и приставки; выполнять разбор слова по составу, подбор однокоренных слов, разбирать предложения по членам, изменять глаголы по временам.

Лакомства для зверей

Бурого медведя считают хозяином смешанных лесов. Он очень любит малину и мёд. Косолапый часто совершает набеги на жилища диких пчёл. Забредает порой на пасеки. Пчёлы мстят медведю. Они жалят его в кончик носа, язык. Зверю приходится спасаться бегством.

Барсук поедает корни растений, полевых мышей, земляных червей, юрких ящериц, ядовитых змей, болотных лягушек. Его любимое лакомство – виноград.

Зяц любит грызть морковь, капусту, репу и петрушку.

Грамматические задания:

1. Выписать три словосочетания глаголов с именами существительными, указать число и время глаголов.
2. Разобрать по составу слова: набеги, приходится, полевых.
3. Разобрать предложения по членам и частям речи:
1 вариант: 1 предложение.

2 вариант: последнее предложение.

ДИКТАНТ
(за 4 четверть)
Весна

Наступила ранняя весна. Яркое весеннее солнце освещает землю. Воздух теплый. Затрещал на реке синий лед. Зажурчал в овраге говорливый ручеек. Выглянула нежная травка. Появились клейкие листочки на березках. Уже прилетели шумные грачи. Они поправляют гнезда на деревьях. Детвора радостно встречает пернатых друзей. Ребята мастерят птичьи домики. Скоро в них запоют веселые скворцы.

Грамматические задания

1. Разобрать по составу слова листочки, шумные.
2. Найти в тексте и подчеркнуть по одному прилагательному мужского, женского, среднего рода и множественного числа.
3. Второе предложение разобрать по членам предложения.

ДИКТАНТ
(за год)

Цель: проверить уровень навыков правописания слов на изученные в течение учебного года орфограммы, написание предлогов и приставок, родовых окончаний имён прилагательных, личных окончаний глаголов; умение определять границы предложения; подбирать однокоренные слова, разбирать слова по составу; разбирать предложения по частям речи и членам предложения.

Береги птиц

В солнечное утро у пруда закуковала кукушка.
Деревья ещё не просохли от утренней росы. Откуковала кукушка. И вот весь сад засвистел, зашумел листьями.
Божьи коровки, птицы взялись за работу. Для птиц настала жаркая пора. С утра до позднего вечера пернатые несут корм в гнёзда.
В эти дни постарайся не гулять по лесу с собакой. Легко спугнуть птиц с гнезда. Погибнут от голода птенцы.

Грамматические задания:

1. Подберите однокоренные слова:
1 вариант: утро, кукушка.
2 вариант: роса, работа.
2. Разобрать слова по составу: засвистел, жаркая, листьями.
3. Первое предложение разберите по частям речи и членам предложения.
4. В последнем предложении укажите род, число, падеж имён существительных.

КОНТРОЛЬНОЕ СПИСЫВАНИЕ № 1
(входное)

Цель: проверить навыки списывания.

Новый дом

Ирина Петровна Соловьёва работает на заводе. Она собирает часы. Семья Соловьёвых получает новую квартиру. Квартира находится на шестом этаже. Из её окон очень красивый вид. Около дома жильцы посадили цветы и деревья. Есть во дворе и детская площадка. Друзья и родные поздравили семью с новосельем.

КОНТРОЛЬНОЕ СПИСЫВАНИЕ № 2
(за 1 четверть)

Цель: проверить навыки списывания.

В ноябре

На улице стоит слабый мороз. Солнце посылает на землю яркие лучи. Под ногами хрустит снег. Дорога укатана санями. Небо над землёй стоит чистое и высокое. Днём можно увидеть на

небе молодой месяц серпом. В лесных ручьях течёт светлая и прозрачная вода. На дне ручьёв видны сухие листочки и травинки. (51 слово)

(По И. Соколову-Микитову)

КОНТРОЛЬНОЕ СПИСЫВАНИЕ № 3

(за 2 четверть)

Цель: формировать навык самостоятельной работы, проверять сформированность навыка списывания и каллиграфические навыки.

Старые знакомые

Слонёнок, попугай, удав и мартышка жили в Африке. Каждый день они собирались вместе. Мартышка пела смешные песенки. Удав, слонёнок и попугай слушали и смеялись. Слонёнок задавал всем умные вопросы. Иногда слонёнок и мартышка брали удава и крутили, как скакалку, а попугай прыгал через него.

Всем было очень весело.

(По Г. Остеру)

КОНТРОЛЬНОЕ СПИСЫВАНИЕ № 4

(за 3 четверть)

Цель: проверить навыки списывания.

В России живёт множество разных народов. Народы эти объединяются в группы, а группы – в семьи. Это объединение происходит по языку, на котором они говорят.

До наших дней дошла поговорка кочевников: «Наша дружба поблекнет лишь тогда, когда хмель утонет в воде, как камень, и камень полетит по воздуху, как хмель».

Хмель – это выющееся растение. Стебелёк у хмеля длинный, лёгкий. Такой никогда не утонет!

КОНТРОЛЬНОЕ СПИСЫВАНИЕ № 5

(за год)

Цель: проверить умение каллиграфически правильно писать буквы, слова, предложения без пропусков, вставок, искажений букв; формировать умение работать самостоятельно, применять правила написания орфограмм в словах.

Липки

Светит горячее весеннее солнце. Лёт тёплый дождь. Алёнка и Таня вышли на улицу. Они стали шлёпать босыми ногами по лужам. Взлетели весёлые брызги. Девочки громко смеялись.

Дождь быстро кончился. Девочки увидели Ваню Дроздова. Он нёс маленькие деревца. Это были липки. Их вырастили из семян. Деревца будут сажать около пасеки. Пчёлы любят липовый цвет.

4 класс
Входной контрольный диктант № 1

Подарки осени.

Быстро пролетели последние дни лета. Птицы уже готовы к отлёту. Заблестели в воздухе тонкие паутинки. Посыпались на землю пёстрые осенние листья. Под листьями спрятались грибы. Трудно отличить опавший листок от гриба. Дружной семейкой растут опята на старых пнях. Особенно много опят на вырубках. Там настоящее грибное царство! Осень щедро раздаёт свои подарки людям и животным. А ветер насвистывает грустную песню.

Грамматическое задание:

1. *Грамматический разбор предложения*
1 вариант: *Быстро пролетели последние дни лета.*
2 вариант: *Заблестели в воздухе тонкие паутинки.*
2. *Разобрать по составу*
1 вариант: *(в) рубках*
2 вариант: *грибное*

Контрольный диктант № 2 за 1 четверть.

Поздняя осень.

Прошли сентябрь и октябрь. Здравствуй, ненастная поздняя осень! Грустная пора! Небо часто покрыто серыми тучами. Редко блеснёт из-за тучи чудесный луч солнца. Уже заметно убавился день. Холодная роса ночью и утром покрывает траву.

Дует резкий, яростный ветер. Часто моросит холодный дождь. Деревья облетели. Вся окрестность засыпана золотыми листьями. В лесу стоит тишина.

Грамматические задания:

1. Девятое предложение разобрать по членам и по частям речи.
2. Подчеркните в тексте слова с непроизносимой согласной.
3. Выпишите из текста по два слова на безударную гласную в корне слова; разделительный мягкий знак.

Контрольный диктант № 3 за 1 полугодие.

Диктант.
Зимой.

Зима завалила деревню пушистым снегом. Стояли мягкие серые дни. С верхушки старой ели сорвалась птица. Посыпался серебристый иней. Он белой пылью осел на куст сирени. В доме трещала печь. Пахло дымом. Порывы сильного ветра уносили запах дыма к речке. Группой шли женщины за водой к проруби. Над крутым обрывом разместилась старая беседка. Ступеньки её поседели от инея. Мы взяли лопаты и расчистили дорожку к беседке. Показалось зимнее солнце. Природа ожила.

Контрольный диктант № 5 за 3 четверть.

Совість.

Нина не приготовила уроки, решила не идти в школу, а украдкой пошла в рощу. Она положила завтрак и книги под куст, а сама побежала за красивой бабочкой.

На тропинке Нине встретился малыш. В руке он держал букварь с тетрадкой. Девочка решила над ним подшутить и назвала малыша прогульщиком.

Оказалось, что мальчик убежал от собаки и заблудился. Нина провела его через рощу. Забрать завтрак и книги она постыдилась и оставила их под кустом.

Прибежала собака. Книги не тронула, а завтрак съела. Нина заплакала. Она не жалела завтрак, её грызла беспощадная совесть.

Грамматическое задание:

1. Выписать из текста глагола, указать их время, лицо, число и род.
2. Поставить глаголы в неопределённую форму:
пришла, идёт, посмотрит.

Контрольный диктант № 6 за 4 четверть

Майская гроза.

По небу ползёт тёмная туча. На ней красными зигзагами мелькает молния. Слышны далёкие раскаты грома. Ветер качает деревья. Сейчас брызнет майский дождик и начнётся гроза. Тучи уже закрыли солнце. Темнеет. Первые крупные капли брызнули на землю. Дождь стучит мелкой дробью по сухой дороге. Сверкает молния. Раздаётся раскатистый гром. Вот гром стихает, и раскаты его слышатся издали. Солнце выглядывает из-за облаков, заливая лес и поле солнечным светом. Грозная туча ушла и унесла грозу. В тёплом воздухе пахнет черёмухой, медовой кашкой, ландышами. (82 слова)

Слова для справок: из-за, раздаётся, выглядывает.

Грамматическое задание:

1. Определить спряжение глаголов: *мелькает, стучит, пахнет.*
2. Сделать звукобуквенный разбор слова *далёкие.*
3. Разобрать слова по составу: *заливает, солнечным, дождик.*

Итоговый контрольный диктант за год № 7

БАБОЧКИ НА ДОРОЖКЕ

Кусты и травы сгибаются от воды, а узкую тропинку солнце уже высушило. Идешь – и только разноцветные камешки под ногами звенят. На теплую дорожку вылетели белые, желтые, голубые бабочки. Крылья у бабочек в горошек, в крапинку, в полоску.

Я иду, а они порхают над головой. Живая пестрая лента кружится волной и опускается на тропу. И только четыре бабочки с яркими крылышками взлетают вверх.

Обратно я иду после обеда. Трава просохла, раскрылись цветы. И бабочки улетели прочь с нагретой тропинки.

(81 слово.)

Слова для справок: *вверх, обратно.*

Орфографическое задание:

И вариант

1. Выпиши из текста диктанта три слова с проверяемой гласной в корне, подберите к ним проверочные слова.

2. Спиши слова. Обозначь орфограмму, которая их объединяет.

В доме, у мыши, по тропинке, на пристани.

II вариант

1. Выпиши из текста диктанта три слова с орфограммой в приставке, отметь приставку в словах.

2. Спиши слова. Обозначь орфограмму, которая их объединяет.

Подъезд, объявление, подъехал, объехал.

ТЕМАТИЧЕСКИЕ ДИКТАНТЫ

Диктант № 4 по теме «Склонение имён прилагательных»

Зимний день.

Стоит чудесный зимний день. Над нами ясное голубое небо. Всё вокруг покрыто пушистым снежным ковром. Яркий снег слепит глаза. Мы въехали в лес. Деревья стоят словно в сказке. На столе высокой сосны мы заметили пёстрого дятла. Он ловко долбит шишку. Синички и воробьи дружно подбирают сосновые семена. Рыжая белка быстро мелькнула среди деревьев.

Под сосной видны следы. Это заяц-беляк пробежал по нетронутому снегу.

Хорошо в лесу! Легко дышать свежим морозным воздухом.

Грамматическое задание:

1. Выписать словосочетания «прилагательное + существительное». Выделить окончания и указать падеж имён прилагательных.

2. Списать, вставить подходящие по смыслу имена прилагательные:

1) В..., уборе стоит осенний лес.

2) На небе загорелись звёзды.